

**MINISTERUL FINANTELOR**  
**AGENȚIA NAȚIONALĂ DE ADMINISTRARE FISCALĂ**

Signature Not Verified  
Digitally signed by Ministerul  
Finanțelor Publice  
Date: 2021.04.22 14:00:32 EEST  
Reason: Document MFP

**Index încărcare: 249726700 din 22.04.2021**

Ați depus un formular tip S1002 cu numărul de înregistrare **INTERNT-249726700-2021** din data de **22.04.2021** pentru perioada de raportare 12 2020 pentru CIF: **18923009**.

Nu există erori de validare.

Bifați numai dacă este cazul:

- Mari Contribuabili care depun bilanțul la București
- Sucursala
- GIE - grupuri de interes economic
- Activ net mai mic de 1/2 din valoarea capitalului subscris

 An  Semestru Anul **2020**

Suma de control 3.876.073

Entitatea INST.NAT.CERCET.-DEZV. PT. CARTOF SI SF. DE ZAHAR

Adresa

Județ Brașov Sector Localitate BRASOV

Strada Nr. Bloc Scara Ap. Telefon

FUNDATURII 2 0268476795

Număr din registrul comerțului J08/1885/2006

Cod unic de înregistrare 18923009

Forma de proprietate

13-Institute naționale de cercetare-dezvoltare

Activitatea preponderantă (cod și denumire clasă CAEN)

7219 Cercetare- dezvoltare în alte științe naturale și inginerie

Activitatea preponderantă efectiv desfășurată (cod și denumire clasă CAEN)

7219 Cercetare- dezvoltare în alte științe naturale și inginerie

 Situații financiare anuale Raportări anuale

(entități al căror exercițiu financiar coincide cu anul calendaristic)

 Entități mijlocii, mari și entități de interes public Entități mici Microentități Entități de interes public

?

1. entitățile care au optat pentru un exercițiu financiar diferit de anul calendaristic, cf.art. 27 din Legea contabilității nr. 82/1991
2. persoanele juridice aflate în lichidare, potrivit legii
3. subunitățile deschise în România de societăți rezidente în state aparținând Spațiului Economic European

Situațiile financiare anuale încheiate la 31.12.2020 de către entitățile de interes public și de entitățile prevăzute la pct.9 alin.(4) din Reglementările contabile, aprobate prin OMFP nr. 1.802/2014, cu modificările și completările ulterioare, al căror exercițiu financiar corespunde cu anul calendaristic

F10 - BILANT

F20 - CONTUL DE PROFIT ȘI PIERDERE

F30 - DATE INFORMATIVE

F40 - SITUAȚIA ACTIVELOR IMOBILIZATE

Indicatori :

Capitaluri - total	5.324.998
Capital subscris	0
Profit/ pierdere	35.044

ADMINISTRATOR,

INTOCMIT,

Numele și prenumele

DONESCU VICTOR

Numele și prenumele

VULCU NICOLAE

Calitatea

11-DIRECTOR ECONOMIC

Semnătura

Semnătura

VOICU ANICA-MARCELA

Semnat digital de VOICU ANICA-MARCELA  
Data: 2021.04.22  
13:57:20 +03'00'

Semnătura electronică

Formular VALIDAT

Entitatea are obligația legală de auditare a situațiilor financiare anuale?  DA  NUEntitatea a optat voluntar pentru auditarea situațiilor financiare anuale?  DA  NUSituațiile financiare anuale au fost aprobate potrivit legii 

AUDITOR

Nume și prenume auditor persoană fizică/ Denumire firmă de audit

Nr.de înregistrare în Registrul ASPAAS

CIF/ CUI

249726700/22.04.2021

Bifați numai dacă este cazul:

- Mari Contribuabili care depun bilanțul la București  
 Sucursala  
 GIE - grupuri de interes economic  
 Activ net mai mic de 1/2 din valoarea capitalului subscris

Tip situație financiară : BL  
 An  Semestru Anul **2020**

Suma de control 3.876.073

Entitatea INST.NAT.CERCET.-DEZV. PT. CARTOF SI SF. DE ZAHAR

Adresa

Județ Brasov Sector Localitate BRASOV  
Strada Nr. Bloc. Scara Ap. Telefon  
FUNDATURII 2 0268476795

Număr din registrul comerțului J08/1885/2006 Cod unic de înregistrare 18923009

Forma de proprietate

I3-Institute naționale de cercetare-dezvoltare

Activitatea preponderentă (cod și denumire clasă CAEN)

7219 Cercetare- dezvoltare în alte științe naturale și inginerie

Activitatea preponderentă efectiv desfășurată (cod și denumire clasă CAEN)

7219 Cercetare- dezvoltare în alte științe naturale și inginerie

### Situații financiare anuale

(entități al căror exercițiu financiar coincide cu anul calendaristic)

### Raportări anuale

Entități mijlocii, mari și entități de interes public

Entități mici

Microentități

Entități de interes public

?

1. entitățile care au optat pentru un exercițiu financiar diferit de anul calendaristic, cf.art. 27 din Legea contabilității nr. 82/1991  
 2. persoanele juridice aflate în lichidare, potrivit legii  
 3. subunitățile deschise în România de societăți rezidente în state aparținând Spațiului Economic European

Situațiile financiare anuale încheiate la 31.12.2020 de către entitățile de interes public și de entitățile prevăzute la pct.9 alin.(4) din Reglementările contabile, aprobate prin OMFP nr. 1.802/2014, cu modificările și completările ulterioare, al căror exercițiu financiar corespunde cu anul calendaristic

F10 - BILANT

F20 - CONTUL DE PROFIT ȘI PIERDERE

F30 - DATE INFORMATIVE

F40 - SITUAȚIA ACTIVELOR IMOBILIZATE

#### Indicatori :

Capitaluri - total	5.324.998
Capital subscris	0
Profit/ pierdere	35.044

ADMINISTRATOR,

INTOCMIT,

Numele și prenumele

DONESCU VICTOR

Numele și prenumele

VULCU NICOLAE

Calitatea

11-DIRECTOR ECONOMIC

Semnătura

Semnătura

SEMNATURA DEVINE VIZIBILA DUPA O VALIDARE CORECTA

Entitatea are obligația legală de auditare a situațiilor financiare anuale?  DA  NU

Entitatea a optat voluntar pentru auditarea situațiilor financiare anuale?  DA  NU

Situațiile financiare anuale au fost aprobate potrivit legii

#### AUDITOR

Nume și prenume auditor persoană fizică/ Denumire firma de audit

Nr.de înregistrare în Registrul ASPAAS

CIF/ CUI

Formular VALIDAT

**BILANT**  
la data de 31.12.2020

Cod 10

- lei -

Denumirea elementului	Nr.rd. OMF nr.58/ 2021	Nr. rd.	Sold la:	
			01.01.2020	31.12.2020
A		B	1	2
<b>A. ACTIVE IMOBILIZATE</b>				
<b>I. IMOBILIZĂRI NECORPORALE</b>				
1.Cheltuieli de constituire (ct.201-2801)	01	01		
2.Cheltuielile de dezvoltare (ct.203-2803-2903)	02	02		
3. Concesiuni, brevete, licențe, mărci comerciale, drepturi și active similare și alte imobilizări necorporale (ct. 205 + 208 - 2805 - 2808 - 2905 - 2908)	03	03	36.781	14.455
4. Fond comercial (ct.2071-2807)	04	04		
5.Active necorporale de explorare si evaluare a resurselor minerale (ct. 206-2806-2906)	05	05		
6. Avansuri (ct.4094 - 4904)	06	06		
<b>TOTAL (rd.01 la 06)</b>	07	07	36.781	14.455
<b>II. IMOBILIZĂRI CORPORALE</b>				
1. Terenuri și construcții (ct. 211 + 212 - 2811 - 2812 - 2911 - 2912)	08	08	8.230.356	7.816.623
2. Instalații tehnice și mașini (ct. 213 + 223 - 2813 - 2913)	09	09	1.234.947	1.126.279
3. Alte instalații, utilaje și mobilier (ct. 214 + 224 - 2814 - 2914)	10	10	108.985	96.003
4. Investiții imobiliare (ct. 215 - 2815 - 2915)	11	11		
5. Imobilizări corporale în curs de execuție (ct. 231-2931)	12	12		
6. Investiții imobiliare în curs de execuție (ct. 235-2935)	13	13		
7.Active corporale de explorare si evaluare a resurselor minerale (ct. 216-2816-2916)	14	14		
8.Active biologice productive (ct.217+227-2817-2917)	15	15	330	150
9. Avansuri (ct. 4093 - 4903)	16	16		
<b>TOTAL (rd. 08 la 16)</b>	17	17	9.574.618	9.039.055
<b>III. IMOBILIZĂRI FINANCIARE</b>				
1. Acțiuni deținute la filiale (ct. 261 - 2961)	18	18		
2. Împrumuturi acordate entităților din grup (ct. 2671 + 2672 - 2964)	19	19		
3. Acțiunile deținute la entitățile asociate și la entitățile controlate în comun (ct. 262+263 - 2962)	20	20		
4. Împrumuturi acordate entităților asociate și entităților controlate în comun (ct. 2673 + 2674 - 2965)	21	21		
5. Alte titluri imobilizate (ct. 265 - 2963)	22	22	2.000	1.000
6. Alte împrumuturi (ct. 2675* + 2676* + 2677 + 2678* + 2679* - 2966* - 2968*)	23	23		
<b>TOTAL (rd. 18 la 23)</b>	24	24	2.000	1.000
<b>ACTIVE IMOBILIZATE - TOTAL (rd. 07 + 17 + 24)</b>	25	25	9.613.399	9.054.510
<b>B. ACTIVE CIRCULANTE</b>				
<b>I. STOCURI</b>				

1. Materii prime și materiale consumabile (ct. 301 + 302 + 303 +/- 308 + 321 + 322 + 323 + 328 + 351 + 358 + 381 +/- 388 - 391 - 392 - 3951 - 3958 - 398)	26	26	416.627	365.945
2. Producția în curs de execuție (ct. 331 + 332 + 341 +/- 348* - 393 - 3941 - 3952)	27	27	373.300	328.749
3. Produse finite și mărfuri (ct. 345 + 346 + 347 +/- 348* + 354 + 356 + 357 + 361 + 326 +/- 368 + 371 + 327 +/- 378 - 3945 - 3946 - 3947 - 3953 - 3954 - 3955 - 3956 - 3957 - 396 - 397 - din ct. 4428)	28	28	473.371	512.786
4. Avansuri (ct. 4091 - 4901)	29	29		
<b>TOTAL (rd. 26 la 29)</b>	30	30	1.263.298	1.207.480
<b>II. CREAŢE</b> (Sumele care urmează să fie încasate după o perioadă mai mare de un an trebuie prezentate separat pentru fiecare element.)				
1. Creațe comerciale 1) (ct. 2675* + 2676* + 2678* + 2679* - 2966* - 2968* + 4092 + 411 + 413 + 418 - 4902 - 491)	31	31	230.180	412.433
2. Sume de încasat de la entitățile afiliate (ct. 451** - 495*)	32	32		
3. Sume de încasat de la entitățile asociate și entitățile controlate în comun (ct. 453** - 495*)	33	33		
4. Alte creațe (ct. 425+4282+431**+436** + 437** + 4382+ 441**+4424+ din ct.4428**+ 444**+445+446**+447**+4482+4582+4662+ 461 + 473** - 496 + 5187)	34	34	775.838	248.993
5. Capital subscris și nevărsat (ct. 456 - 495*)	35	35		
6. Creațe reprezentând dividende repartizate în cursul exercițiului financiar (ct. 463)	36	36		
<b>TOTAL (rd. 31 la 35 +35a)</b>	37	36	1.006.018	661.426
<b>III. INVESTIȚII PE TERMEN SCURT</b>				
1. Acțiuni deținute la entitățile afiliate (ct. 501 - 591)	38	37		
2. Alte investiții pe termen scurt (ct. 505 + 506 + 507 + din ct. 508 - 595 - 596 - 598 + 5113 + 5114)	39	38	1.760	1.760
<b>TOTAL (rd. 37 + 38)</b>	40	39	1.760	1.760
<b>IV. CASA ȘI CONTURI LA BĂNCI</b> (din ct. 508+ct. 5112 + 512 + 531 + 532 + 541 + 542)				
<b>ACTIVE CIRCULANTE - TOTAL (rd. 30 + 36 + 39 + 40)</b>	42	41	3.025.716	2.599.122
<b>C. CHELTUIELI ÎN AVANS</b> (ct. 471) (rd.43+44)				
Sume de reluat într-o perioadă de până la un an (din ct. 471*)	44	43		
Sume de reluat într-o perioadă mai mare de un an (din ct. 471*)	45	44		
<b>D. DATORII: SUMELE CARE TREBUIE PLĂTITE ÎNTR-O PERIOADĂ DE PÂNĂ LA 1 AN</b>				
1. Împrumuturi din emisiunea de obligațiuni, prezentându-se separat împrumuturile din emisiunea de obligațiuni convertibile (ct. 161 + 1681 - 169)	46	45		
2. Sume datorate instituțiilor de credit (ct. 1621 + 1622 + 1624 + 1625 + 1627 + 1682 + 5191 + 5192 + 5198)	47	46	261.021	3.132
3. Avansuri încasate în contul comenzilor (ct. 419)	48	47		
4. Datorii comerciale - furnizori (ct. 401 + 404 + 408)	49	48	503.636	439.550
5. Efecte de comerț de plătit (ct. 403 + 405)	50	49		
6. Sume datorate entităților din grup (ct. 1661 + 1685 + 2691 + 451***)	51	50		
7. Sume datorate entităților asociate și entităților controlate în comun (ct. 1663+1686+2692+2693+ 453***)	52	51		

8. Alte datorii, inclusiv datoriile fiscale și datoriile privind asigurările sociale (ct. 1623 + 1626 + 167 + 1687 + 2695 + 421 + 423 + 424 + 426 + 427 + 4281 + 431*** + 436*** + 437*** + 4381 + 441*** + 4423 + 4428*** + 444*** + 446*** + 447*** + 4481 + 455 + 456*** + 457 + 4581 + 462 + 4661 + 473*** + 509 + 5186 + 5193 + 5194 + 5195 + 5196 + 5197)	51	52	159.342	181.811
<b>TOTAL (rd. 45 la 52)</b>	54	53	923.999	624.493
<b>E. ACTIVE CIRCULANTE NETE/DATORII CURENTE NETE (rd. 41+43-53-70-73-76)</b>	55	54	2.101.717	1.974.629
<b>F. TOTAL ACTIVE MINUS DATORII CURENTE (rd. 25+44+54)</b>	56	55	11.715.116	11.029.139
<b>G. DATORII: SUMELE CARE TREBUIE PLĂTITE ÎNTR-O PERIOADA MAI MARE DE 1 AN</b>				
1. Împrumuturi din emisiunea de obligațiuni, prezentându-se separat împrumuturile din emisiunea de obligațiuni convertibile (ct. 161 + 1681 - 169)	57	56		
2. Sume datorate instituțiilor de credit (ct. 1621 + 1622 + 1624 + 1625 + 1627 + 1682 + 5191 + 5192 + 5198)	58	57		
3. Avansuri încasate în contul comenzilor (ct. 419)	59	58		
4. Datorii comerciale - furnizori (ct. 401 + 404 + 408)	60	59		
5. Efecte de comerț de plătit (ct. 403 + 405)	61	60		
6. Sume datorate entităților din grup (ct. 1661 + 1685 + 2691 + 451***)	62	61		
7. Sume datorate entităților asociate și entităților controlate în comun (ct. 1663 + 1686 + 2692 + 2693 + 453***)	63	62		
8. Alte datorii, inclusiv datoriile fiscale și datoriile privind asigurările sociale (ct. 1623 + 1626 + 167 + 1687 + 2695 + 421 + 423 + 424 + 426 + 427 + 4281 + 431*** + 436*** + 437*** + 4381 + 441*** + 4423 + 4428*** + 444*** + 446*** + 447*** + 4481 + 455 + 456*** + 4581 + 462 + 4661 + 473*** + 509 + 5186 + 5193 + 5194 + 5195 + 5196 + 5197)	64	63		
<b>TOTAL (rd.56 la 63)</b>	65	64		
<b>H. PROVIZIOANE</b>				
1. Provizioane pentru beneficiile angajaților (ct. 1515+1517)	66	65		
2. Provizioane pentru impozite (ct. 1516)	67	66		
3. Alte provizioane (ct. 1511 + 1512 + 1513 + 1514 + 1518)	68	67		
<b>TOTAL (rd. 65 la 67)</b>	69	68		
<b>I. VENITURI ÎN AVANS</b>				
1. Subvenții pentru investiții (ct. 475)( <b>rd. 70+71</b> )	70	69	6.204.509	5.704.141
Sume de reluat într-o perioadă de până la un an (din ct. 475*)	71	70		
Sume de reluat într-o perioadă mai mare de un an (din ct. 475*)	72	71	6.204.509	5.704.141
2. Venituri înregistrate în avans (ct. 472) ( <b>rd.73 + 74</b> )	73	72		
Sume de reluat într-o perioadă de până la un an (din ct. 472*)	74	73		
Sume de reluat într-o perioadă mai mare de un an (din ct. 472*)	75	74		
3. Venituri în avans aferente activelor primite prin transfer de la clienți (ct. 478)( <b>rd.76+77</b> )	76	75		
Sume de reluat într-o perioadă de până la un an (din ct. 478*)	77	76		
Sume de reluat într-o perioadă mai mare de un an (din ct. 478*)	78	77		
<b>Fond comercial negativ (ct.2075)</b>	79	78		
<b>TOTAL (rd. 69 + 72 + 75 + 78)</b>	80	79	6.204.509	5.704.141
<b>J. CAPITAL ȘI REZERVE</b>				
<b>I. CAPITAL</b>				
1. Capital subscris vărsat (ct. 1012)	81	80		

2. Capital subscris nevărsat (ct. 1011)	82	81		
3. Patrimoniul regiei (ct. 1015)	83	82		
4. Patrimoniul institutelor naționale de cercetare-dezvoltare (ct. 1018)	84	83	3.876.073	3.876.073
5. Alte elemente de capitaluri proprii (1031)	85	84		
<b>TOTAL (rd. 80 la 84)</b>	86	85	3.876.073	3.876.073
<b>II. PRIME DE CAPITAL</b> (ct. 104)	87	86		
<b>III. REZERVE DIN REEVALUARE</b> (ct. 105)	88	87	222.925	222.925
<b>IV. REZERVE</b>				
1. Rezerve legale (ct. 1061)	89	88	1.691.389	1.470.736
2. Rezerve statutare sau contractuale (ct. 1063)	90	89		
3. Alte rezerve (ct. 1068)	91	90		
<b>TOTAL (rd. 88 la 90)</b>	92	91	1.691.389	1.470.736
Acțiuni proprii (ct. 109)	93	92		
Câștiguri legate de instrumentele de capitaluri proprii (ct. 141)	94	93		
Pierderi legate de instrumentele de capitaluri proprii (ct. 149)	95	94		
<b>V. PROFITUL SAU PIERDEREA REPORTAT(Ă)</b>				
<b>SOLD C</b> (ct. 117)	96	95		0
<b>SOLD D</b> (ct. 117)	97	96		279.780
<b>VI. PROFITUL SAU PIERDEREA EXERCIȚIULUI FINANCIAR</b>				
<b>SOLD C</b> (ct. 121)	98	97	0	35.044
<b>SOLD D</b> (ct. 121)	99	98	279.780	0
Repartizarea profitului (ct. 129)	100	99		
<b>CAPITALURI PROPRII - TOTAL (rd. 85+86+87+91-92+93-94+95-96+97-98-99)</b>	101	100	5.510.607	5.324.998
Patrimoniul public (ct. 1016)	102	101		
Patrimoniul privat (ct. 1017) 2)	103	102		
<b>CAPITALURI - TOTAL (rd.100+101+102) (rd.25+41+42-53-64-68-79)</b>	104	103	5.510.607	5.324.998

\*) Conturi de repartizat după natura elementelor respective.

\*\*) Solduri debitoare ale conturilor respective.

\*\*\*) Solduri creditoare ale conturilor respective.

1) Sumele înscrise la acest rând și preluate din contul 2675 la 2679 reprezintă creanțele aferente contractelor de leasing financiar și altor contracte asimilate, precum și alte creanțe imobilizate, scadente într-o perioadă mai mică de 12 luni.

2) Se va completa de către entitățile cărora le sunt incidente prevederile Ordinului ministrului finanțelor publice și al ministrului delegat pentru buget nr. 668/2014 pentru aprobarea Precizărilor privind întocmirea și actualizarea inventarului centralizat al bunurilor mobile proprietate privată a statului și a drepturilor reale supuse inventarierii, cu modificările și completările ulterioare.

**ADMINISTRATOR,**

**INTOCMIT,**

Numele și prenumele

DONESCU VICTOR

Numele și prenumele

VULCU NICOLAE

Semnătura

Calitatea

11-DIRECTOR ECONOMIC

Semnătura

Nr. de înregistrare în organismul profesional:

Formular  
VALIDAT

## CONTUL DE PROFIT ȘI PIERDERE

la data de 31.12.2020

Cod 20

- lei -

Denumirea indicatorilor	Nr. rd. OMF nr.58/ 2021	Nr. rd.	Exercițiul financiar	
			2019	2020
A		B	1	2
1. Cifra de afaceri netă (rd. 02+03-04+06)	01	01	4.630.810	5.726.274
Producția vândută (ct.701+702+703+704+705+706+708)	02	02	3.767.654	4.651.925
Venituri din vânzarea mărfurilor (ct. 707)	03	03	8.697	8.1f
Reduceri comerciale acordate (ct. 709)	04	04		
Venituri din dobânzi înregistrate de entitățile radiate din Registrul general și care mai au în derulare contracte de leasing (ct.766*)		05		
Venituri din subvenții de exploatare aferente cifrei de afaceri nete (ct.7411)	05	06	854.459	1.066.180
2. Venituri aferente costului producției în curs de execuție (ct.711+712)				
Sold C	06	07	386.316	385.611
Sold D	07	08	0	0
3. Venituri din producția de imobilizări necorporale și corporale (ct.721+ 722)	08	09		
4. Venituri din reevaluarea imobilizărilor corporale (ct. 755)	09	10		
5. Venituri din producția de investiții imobiliare (ct. 725)	10	11		
6. Venituri din subvenții de exploatare (ct. 7412 + 7413 + 7414 + 7415 + 7416 + 7417 + 7419)	11	12		
7. Alte venituri din exploatare (ct.751+758+7815)	12	13	554.136	564.142
-din care, venituri din subvenții pentru investiții (ct.7584)	13	14	536.000	500.36-
-din care, venituri din fondul comercial negativ (ct.7815)	14	15		
<b>VENITURI DIN EXPLOATARE – TOTAL (rd. 01+07-08+09+10+11+12+13)</b>	15	16	5.571.262	6.676.027
8. a) Cheltuieli cu materiile prime și materialele consumabile (ct.601+602)	16	17	1.371.773	1.838.870
Alte cheltuieli materiale (ct.603+604+606+608)	17	18	29.750	93.262
b) Alte cheltuieli externe (cu energie și apă)(ct.605)	18	19	346.601	392.153
c) Cheltuieli privind mărfurile (ct.607)	19	20	8.690	7.826
Reduceri comerciale primite (ct. 609)	20	21	11.755	
9. Cheltuieli cu personalul (rd. 23+24)	21	22	2.578.140	2.632.849
a) Salarii și indemnizații (ct.641+642+643+644)	22	23	2.493.149	2.560.853
b) Cheltuieli cu asigurările și protecția socială (ct.645+646)	23	24	84.991	71.996
10.a) Ajustări de valoare privind imobilizările corporale și necorporale (rd. 26 - 27)	24	25	757.118	706.583
a.1) Cheltuieli (ct.6811+6813+6817+ din ct.6818)	25	26	757.118	706.583
a.2) Venituri (ct.7813 + din ct.7818)	26	27		
b) Ajustări de valoare privind activele circulante (rd. 29 - 30)	27	28	-14.542	0



b.1) Cheltuieli (ct.654+6814 + din ct.6818)	28	29		
b.2) Venituri (ct.754+7814 + din ct.7818)	29	30	14.542	0
<b>11. Alte cheltuieli de exploatare (rd. 32 la 37)</b>	<b>30</b>	<b>31</b>	<b>768.626</b>	<b>970.495</b>
11.1. Cheltuieli privind prestațiile externe (ct.611+612+613+614+615+621+622+623+624+625+626+627+628)	31	32	630.341	782.102
11.2. Cheltuieli cu alte impozite, taxe și vărsăminte asimilate; cheltuieli reprezentând transferuri și contribuții datorate în baza unor acte normative speciale(ct. 635 + 6586*)	32	33	122.080	134.203
11.3. Cheltuieli cu protecția mediului înconjurător (ct. 652)	33	34		
11.4 Cheltuieli din reevaluarea imobilizărilor corporale (ct. 655)	34	35		
11.5. Cheltuieli privind calamitățile și alte evenimente similare (ct. 6587)	35	36		
11.6. Alte cheltuieli (ct.651 + 6581 + 6582 + 6583 + 6584 + 6588)	36	37	16.205	54.190
—Cheltuieli cu dobânzile de refinanțare înregistrate de entitățile radiate din Registrul general și care mai au în derulare contracte de leasing (ct.666*)		38		
Ajustări privind provizioanele (rd. 40 - 41)	37	39		
- Cheltuieli (ct.6812)	38	40		
- Venituri (ct.7812)	39	41		
<b>CHELTUIELI DE EXPLOATARE – TOTAL (rd. 17 la 20 - 21+22+25+28+31+ 39)</b>	<b>40</b>	<b>42</b>	<b>5.834.401</b>	<b>6.642.038</b>
<b>PROFITUL SAU PIERDEREA DIN EXPLOATARE:</b>				
- Profit (rd. 16 - 42)	41	43	0	33.989
- Pierdere (rd. 42 - 16)	42	44	263.139	0
12. Venituri din interese de participare (ct.7611+7612+7613)	43	45		
- din care, veniturile obținute de la entitățile afiliate	44	46		
13. Venituri din dobânzi (ct. 766)	45	47	40	95
- din care, veniturile obținute de la entitățile afiliate	46	48		
14. Venituri din subvenții de exploatare pentru dobânda datorată (ct. 7418)	47	49		
5. Alte venituri financiare (ct.762+764+765+767+768+7615)	48	50	621	2.755
- din care, venituri din alte imobilizări financiare ( ct. 7615)	49	51		
<b>VENITURI FINANCIARE – TOTAL (rd. 45+47+49+50)</b>	<b>50</b>	<b>52</b>	<b>661</b>	<b>2.850</b>
16. Ajustări de valoare privind imobilizările financiare și investițiile financiare deținute ca active circulante (rd. 54 - 55)	51	53		
- Cheltuieli (ct.686)	52	54		
- Venituri (ct.786)	53	55		
17. Cheltuieli privind dobânzile (ct.666)	54	56	17.227	1.587
- din care, cheltuielile în relația cu entitățile afiliate	55	57		
18. Alte cheltuieli financiare (ct.663+664+665+667+668)	56	58	75	208
<b>CHELTUIELI FINANCIARE – TOTAL (rd. 53+56+58)</b>	<b>57</b>	<b>59</b>	<b>17.302</b>	<b>1.795</b>
<b>PROFITUL SAU PIERDEREA FINANCIAR(Ă):</b>				
- Profit (rd. 52 - 59)	58	60	0	1.055
- Pierdere (rd. 59 - 52)	59	61	16.641	0

<b>VENITURI TOTALE (rd. 16 + 52)</b>	60	62	5.571.923	6.678.877
<b>CHELTUIELI TOTALE (rd. 42 + 59)</b>	61	63	5.851.703	6.643.833
<b>19. PROFITUL SAU PIERDEREA BRUT(Ă):</b>				
- Profit (rd. 62 - 63)	62	64	0	35.044
- Pierdere (rd. 63 - 62)	63	65	279.780	0
<b>20. Impozitul pe profit (ct.691)</b>	64	66		
<b>21. Impozitul specific unor activități (ct. 695)</b>	65	67		
<b>22. Alte impozite neprezentate la elementele de mai sus (ct.698)</b>	66	68		
<b>23. PROFITUL SAU PIERDEREA NET(Ă) A EXERCITIULUI FINANCIAR:</b>				
- Profit (rd. 64 - 65 - 66 - 67 - 68)	67	69	0	35.044
- Pierdere (rd. 65 + 66 + 67 + 68 - 64)	68	70	279.780	0

\*) Conturi de repartizat după natura elementelor respective.

La rândul 22 (cf.OMF nr.58/ 2021)- se cuprind și drepturile colaboratorilor, stabilite potrivit legislației muncii, care se preiau din rulajul debitor al contului 621 „Cheltuieli cu colaborarii”, analitic „Colaboratori persoane fizice”.

La rândul 32 (cf.OMF nr.58/ 2021)- în contul 6586 „Cheltuieli reprezentând transferuri și contribuții datorate în baza unor acte normative speciale” se evidențiază cheltuielile reprezentând transferuri și contribuții datorate în baza unor acte normative speciale, altele decât cele prevăzute de Codul fiscal.

### ADMINISTRATOR,

### INTOCMIT,

Numele si prenumele

DONESCU VICTOR

Numele si prenumele

VULCU NICOLAE

Semnătura

Calitatea

11-DIRECTOR ECONOMIC

Semnătura

Nr.de inregistrare in organismul profesional:

Formular  
VALIDAT

## DATE INFORMATIVE la data de 31.12.2020

F30 - pag. 1

Cod 30

Formular de calcul, se referă la Nr.rd. din cod 30

- lei -

I. Date privind rezultatul înregistrat		Nr. rd. OMF nr.55/ 2021	Nr. rd.	Nr.unitati		Sume
A			B	1		2
Unitați care au înregistrat profit		01	01	1		35.044
Unitați care au înregistrat pierdere		02	02			
Unitați care nu au înregistrat nici profit, nici pierdere		03	03			
II Date privind platile restante			Nr. rd.	Total, din care:	Pentru activitatea curenta	Pentru activitatea de investitii
A			B	1=2+3	2	3
Plati restante – total (rd.05 + 09 + 15 la 17 + 18)		04	04			
Furnizori restanți – total (rd. 06 la 08)		05	05			
- peste 30 de zile		06	06			
- peste 90 de zile		07	07			
- peste 1 an		08	08			
Obligatii restante fata de bugetul asigurarilor sociale – total(rd.10 la 14)		09	09			
- contributi pentru asigurari sociale de stat datorate de angajatori, salariatii si alte persoane asimilate		10	10			
- contributi pentru fondul asigurarilor sociale de sanatate		11	11			
- contribuția pentru pensia suplimentară		12	12			
- contributi pentru bugetul asigurarilor pentru somaj		13	13			
- alte datorii sociale		14	14			
Obligatii restante fata de bugetele fondurilor speciale si alte fonduri		15	15			
Obligatii restante fata de alti creditorii		16	16			
Impozite, contributi si taxe neplatite la termenul stabilit la bugetul de stat, din care:		17	17			
- contributia asiguratorie pentru munca		18	17a (301)			
Impozite si taxe neplatite la termenul stabilit la bugetele locale		19	18			
III. Numar mediu de salariatii			Nr. rd.	31.12.2019		31.12.2020
A			B	1		2
Numar mediu de salariatii		20	19	64		60
Numarul efectiv de salariatii existenti la sfarsitul perioadei, respectiv la data de 31 decembrie		21	20	62		56
IV. Redevențe plătite în cursul perioadei de raportare, subvenții încasate și creanțe restante				Nr. rd.	Sume (lei)	
A				B	1	
Redevențe plătite în cursul perioadei de raportare pentru bunurile din domeniul public, primite în concesiune, din care:				22	21	
- redevențe pentru bunurile din domeniul public plătite la bugetul de stat				23	22	
Redevență minieră plătită la bugetul de stat				24	23	

<b>Redevență</b> petrolieră plătită la bugetul de stat	25	24		
Chirii plătite în cursul perioadei de raportare pentru terenuri //	26	25		
Venituri brute din <b>servicii</b> plătite către <b>persoane nerezidente</b> , din care:	27	26		
- impozitul datorat la bugetul de stat	26	27		
Venituri brute din <b>servicii</b> plătite către <b>persoane nerezidente</b> din statele membre ale Uniunii Europene, din care:	29	28		
- impozitul datorat la bugetul de stat	30	29		
<b>Subvenții</b> încasate în cursul perioadei de raportare, din care:	31	30		
- subvenții încasate în cursul perioadei de raportare aferente activelor	32	31		
- subvenții aferente veniturilor, din care:	33	32		
- subvenții pentru stimularea ocupării forței de muncă *)	34	33		
- subvenții pentru energie din surse regenerabile	35	33A (315)		
- subvenții pentru combustibili fosili	36	33B (317)		
<b>Creanțe restante</b> , care nu au fost încasate la termenele prevăzute în contractele comerciale și/sau în actele normative în vigoare, din care:	37	34		
- creanțe restante de la entități din sectorul majoritar sau integral de stat	38	35		
- creanțe restante de la entități din sectorul privat	39	36		
<b>V. Tichete acordate salariaților</b>		<b>Nr. rd.</b>	<b>Sume (lei)</b>	
<b>A</b>		<b>B</b>	<b>1</b>	
Contravaloarea tichetelor acordate salariaților	40	37		
Contravaloarea tichetelor acordate altor categorii de beneficiari, alții decât salariații	41	37A (302)		
<b>VI. Cheltuieli efectuate pentru activitatea de cercetare - dezvoltare **)</b>		<b>Nr. rd.</b>	<b>31.12.2019</b>	<b>31.12.2020</b>
<b>A</b>		<b>B</b>	<b>1</b>	<b>2</b>
Cheltuieli de cercetare - dezvoltare :	42	38	2.911.736	3.219.130
- din care, efectuate în scopul diminuării impactului activității entității asupra mediului sau al dezvoltării unor noi tehnologii sau a unor produse mai sustenabile	43	38A (318)	2.911.736	3.219.130
- după surse de finanțare (rd. 40+41)	44	39	2.911.736	3.219.130
- din fonduri publice	45	40	2.876.416	3.213.311
- din fonduri private	46	41	35.320	5.799
- după natura cheltuielilor (rd. 43+44)	47	42	2.911.736	3.213.331
- cheltuieli curente	48	43	2.806.809	3.071.902
- cheltuieli de capital	49	44	104.927	141.429
<b>VII. Cheltuieli de inovare ***)</b>		<b>Nr. rd.</b>	<b>31.12.2019</b>	<b>31.12.2020</b>
<b>A</b>		<b>B</b>	<b>1</b>	<b>2</b>
Cheltuieli de inovare	50	45		
- din care, efectuate în scopul diminuării impactului activității entității asupra mediului sau al dezvoltării unor noi tehnologii sau a unor produse mai sustenabile	51	45A (319)		
<b>VIII. Alte informații</b>		<b>Nr. rd.</b>	<b>31.12.2019</b>	<b>31.12.2020</b>
<b>A</b>		<b>B</b>	<b>1</b>	<b>2</b>
Avansuri acordate pentru imobilizări necorporale (ct. 4094), din care:	52	46		
- avansuri acordate entităților neafiliate nerezidente pentru imobilizări necorporale (din ct. 4094)	53	46A (301)		

- avansuri acordate entităților afiliate nerezidente pentru imobilizări necorporale (din ct. 4094)	54	440 (104)		
Avansuri acordate pentru imobilizări corporale (ct. 4093), din care:	55	47		
- avansuri acordate entităților neafiliate nerezidente pentru imobilizări corporale (din ct. 4093)	56	474 (103)		
- avansuri acordate entităților afiliate nerezidente pentru imobilizări corporale (din ct. 4093)	57	471 (106)		
Imobilizări financiare, în sume brute (rd. 49+54)	58	48	2.000	1.000
Acțiuni deținute la entitățile afiliate, interese de participare, alte titluri imobilizate și obligațiuni, în sume brute (rd. 50 + 51 + 52 + 53)	59	49		
- acțiuni necotate emise de rezidenți	60	50		
- părți sociale emise de rezidenți	61	51		
- acțiuni și parti sociale emise de nerezidenți, din care:	62	52		
- detineri de cel puțin 10%	63	524 (107)		
- obligațiuni emise de nerezidenți	64	53		
Creanțe imobilizate, în sume brute (rd. 55+56)	65	54	2.000	1.000
- creanțe imobilizate în lei și exprimate în lei, a caror decontare se face în funcție de cursul unei valute (din ct. 267)	66	55	2.000	1.000
- creanțe imobilizate în valută (din ct. 267)	67	56		
Creanțe comerciale, avansuri pentru cumpărări de bunuri de natura stocurilor și pentru prestări de servicii acordate furnizorilor și alte conturi asimilate, în sume brute (ct. 4091 + 4092 + 411 + 413 + 418), din care:	68	57		
- creanțe comerciale în relația cu entitățile neafiliate nerezidente, avansuri pentru cumpărări de bunuri de natura stocurilor și pentru prestări de servicii acordate furnizorilor neafiliați nerezidenți și alte conturi asimilate, în sume brute în relație cu neafiliații nerezidenți (din ct. 4091 + din ct. 4092 + din ct. 411 + din ct. 413 + din ct. 418)	69	58		
- creanțe comerciale în relația cu entitățile afiliate nerezidente, avansuri pentru cumpărări de bunuri de natura stocurilor și pentru prestări de servicii acordate furnizorilor afiliați nerezidenți și alte conturi asimilate, în sume brute în relație cu afiliații nerezidenți (din ct. 4091 + din ct. 4092 + din ct. 411 + din ct. 413 + din ct. 418)	70	584 (108)		
Creanțe neincasate la termenul stabilit (din ct. 4091 + din ct. 4092 + din ct. 411 + din ct. 413)	71	59	133.897	140.079
Creanțe în legătură cu personalul și conturi asimilate (ct. 425 + 4282)	72	60		
Creanțe în legătură cu bugetul asigurărilor sociale și bugetul statului (din ct. 431+436+437+4382+ 441 + 4424 + 4428 + 444 + 445 + 446 + 447 + 4482) , (rd.62 la 66)	73	61	775.838	248.993
- creanțe în legătura cu bugetul asigurarilor sociale (ct.431+437+4382)	74	62	16.929	0
- creanțe fiscale în legătura cu bugetul statului (ct.436+441+4424+4428+444+446)	75	63	385.239	51.477
- subvenții de incasat(ct.445)	76	64	373.670	197.516
- fonduri speciale - taxe și varsăminte asimilate (ct.447)	77	65		
- alte creanțe în legătura cu bugetul statului(ct.4482)	78	66		
Creanțele entității în relațiile cu entitățile afiliate (ct. 451), din care:	79	67		
- creanțe cu entități afiliate nerezidente (din ct. 451), din care:	80	68		

- creanțe comerciale cu entități afiliate nerezidente (din ct. 451)	81	69		
Creanțe în legătură cu bugetul asigurărilor sociale și bugetul statului neîncasate la termenul stabilit (din ct. 431+ din ct. 436 + din ct. 437 + din ct. 4382 + din ct. 441 + din ct. 4424 + din ct. 4428 + din ct. 444 + din ct. 445 + din ct. 446 + din ct. 447 + din ct. 4482)	82	70		
Alte creanțe (ct. 453 + 456 + 4582 + 461 + 4662 + 471 + 473), din care:	83	71		
- decontări privind interesele de participare ,decontări cu acționarii/ asociații privind capitalul ,decontări din operațiuni în participatie (ct.453+456+4582)	84	72		
- alte creanțe în legătură cu persoanele fizice și persoanele juridice, altele decât creanțele în legătură cu instituțiile publice (instituțiile statului) (din ct. 461 + din ct. 471 + din ct.473+4662)	85	73		
- sumele preluate din contul 542 'Avansuri de trezorerie' reprezentând avansurile de trezorerie, acordate potrivit legii și nedecontate până la data de raportare (din ct. 461)	86	74		
Dobânzi de încasat (ct. 5187) , din care:	87	75		
- de la nerezidenți	88	76		
Dobânzi de încasat de la nerezidenți (din ct. 4518 + din ct. 4538)	89	75a (31.3)		
Valoarea împrumuturilor acordate operatorilor economici ****)	90	77		
Investiții pe termen scurt, în sume brute (ct. 501 + 505 + 506 + 507 + din ct.508), din care:	91	78	1.760	1.760
- acțiuni necotate emise de rezidenți	92	79		
- părți sociale emise de rezidenți	93	80		
- acțiuni emise de nerezidenți	94	81		
- obligațiuni emise de nerezidenți	95	82	1.760	1.760
- dețineri de obligațiuni verzi:	96	82a (3.200)		
Alte valori de încasat (ct. 5113 + 5114)	97	83		
Casa în lei și în valută (rd.85+86 )	98	84	727	87
- în lei (ct. 5311)	99	85	727	873
- în valută (ct. 5314)	100	86		
Conturi curente la bănci în lei și în valută (rd.88+90)	101	87	753.884	727.462
- în lei (ct. 5121), din care:	102	88	753.866	727.443
- conturi curente în lei deschise la bănci nerezidente	103	89		
- în valută (ct. 5124), din care:	104	90	18	19
- conturi curente în valută deschise la bănci nerezidente	105	91		
Alte conturi curente la bănci și acreditive, (rd.93+94)	106	92		
- sume în curs de decontare, acreditive și alte valori de încasat, în lei (ct. 5112 + din ct. 5125 + 5411)	107	93		
- sume în curs de decontare și acreditive în valută (din ct. 5125 + 5414)	108	94		
Datorii (rd. 96 + 99 + 102 + 103 + 106 + 108 + 110 + 111 + 116 + 119 + 122 + 128)	109	95	923.999	624.493
Credite bancare externe pe termen scurt (credite primite de la instituții financiare nerezidente pentru care durata contractului de credit este mai mică de 1 an) (din ct. 519), (rd .97+98)	110	96	261.021	3.132

- în lei	111	97	261.021	3.132
- în valută	112	98		
Credite bancare externe pe termen lung (credite primite de la instituții financiare nerezidente pentru care durata contractului de credit este mai mare sau egală cu 1 an) (din ct. 162), (rd.100+101)	113	99		
- în lei	114	100		
- în valută	115	101		
Credite de la trezoreria statului și dobânzile aferente (ct. 1626 + din ct. 1682)	116	102		
Alte împrumuturi și dobânzile aferente (ct. 166 + 1685 + 1686 + 1687) (rd. 104+105)	117	103		
- în lei și exprimate în lei, a caror decontare se face în funcție de cursul unei valute	118	104		
- în valută	119	105		
Alte împrumuturi și datorii asimilate (ct. 167), din care:	120	106		
- valoarea concesiunilor primite (din ct. 167)	121	107		
- valoarea obligațiunilor verzi emise de entitate	122	107a 107b		
Datorii comerciale, avansuri primite de la clienți și alte conturi asimilate, în sume brute (ct. 401 + 403 + 404 + 405 + 408 + 419), din care:	123	108	503.636	439.550
- datorii comerciale în relația cu entitățile neafiliate nerezidente, avansuri primite de la clienți neafiliați nerezidenți și alte conturi asimilate, în sume brute în relație cu neafiliații nerezidenți (din ct. 401 + din ct. 403 + din ct. 404 + din ct. 405 + din ct. 408 + din ct. 419)	124	109		
- datorii comerciale în relația cu entitățile afiliate nerezidente, avansuri primite de la clienți afiliați nerezidenți și alte conturi asimilate, în sume brute în relație cu afiliații nerezidenți (din ct. 401 + din ct. 403 + din ct. 404 + din ct. 405 + din ct. 408 + din ct. 419)	125	109a 109b		
Datorii în legătură cu personalul și conturi asimilate (ct. 421 + 423 + 424 + 426 + 427 + 4281)	126	110	77.652	81.326
Datorii în legătură cu bugetul asigurărilor sociale și bugetul statului (ct. 431+436 + 437 + 4381 + 441 + 4423 + 4428 + 444 + 446 + 447 + 4481) (rd.112 la 115)	127	111	81.690	81.007
- datorii în legatură cu bugetul asigurarilor sociale (ct.431+437+4381)	128	112	71.374	65.524
- datorii fiscale în legatură cu bugetul statului (ct.436+441+4423+4428+444+446)	129	113	10.316	15.483
- fonduri speciale - taxe și varsăminte asimilate (ct.447)	130	114		
- alte datorii în legatură cu bugetul statului (ct.4481)	131	115		
Datoriile entității în relațiile cu entitățile afiliate (ct. 451), din care:	132	116		
- datorii cu entități afiliate nerezidente 2) (din ct. 451), din care:	133	117		
- cu scadența inițială mai mare de un an	134	118		
- datorii comerciale cu entitățile afiliate nerezidente indiferent de scadență (din ct. 451)	135	118a 118b		
Sume datorate acționarilor / asociaților (ct.455), din care:	136	119		
- sume datorate acționarilor / asociaților pers.fizice	137	120		
- sume datorate acționarilor / asociaților pers.juridice	138	121		

Alte datorii (ct. 269 + 453 + 456 + 457 + 4581 + 4661 + 462 + 472 + 473 + 478 + 509), din care	139	122			19,478	
-decontari privind interesele de participare , decontari cu actionarii /asociatii privind capitalul, decontari din operatii in participatie (ct.453+456+457+4581)	140	123				
-alte datorii in legatura cu persoanele fizice si persoanele juridice, altele decat datoriile in legatura cu institutiile publice (institutiile statului ) 3) (din ct.462+4661+din ct.472+din ct.473)	141	124				
- subventii nereluate la venituri (din ct. 472)	142	125				
- varsaminte de efectuat pentru imobilizari financiare si investitii pe termen scurt (ct.269+509)	143	126				
- venituri in avans aferente activelor primite prin transfer de la clienti (ct. 478)	144	127				
Dobânzi de plătit (ct. 5186), din care:	145	128				
- către nerezidenți	146	128a 131a				
Dobânzi de plătit către nerezidenți (din ct. 4518 + din ct. 4538)	147	128b 131b				
Valoarea împrumuturilor primite de la operatorii economici ****)	148	129				
Capital subscris vărsat (ct. 1012), din care:	149	130				
- acțiuni cotate 4)	150	131				
- acțiuni necotate 5)	151	132				
- părți sociale	152	133				
- capital subscris vărsat de nerezidenți (din ct. 1012)	153	134				
Brevete si licențe (din ct.205)	154	135				
<b>IX. Informații privind cheltuielile cu colaboratorii</b>		<b>Nr. rd.</b>	<b>31.12.2019</b>		<b>31.12.2020</b>	
<b>A</b>		<b>B</b>	<b>1</b>		<b>2</b>	
Cheltuieli cu colaboratorii (ct. 621)	155	136				
<b>X. Informații privind bunurile din domeniul public al statului</b>		<b>Nr. rd.</b>	<b>31.12.2019</b>		<b>31.12.2020</b>	
<b>A</b>		<b>B</b>	<b>1</b>		<b>2</b>	
Valoarea bunurilor din domeniul public al statului aflate în administrare	156	137	12.123.972		12.123.972	
Valoarea bunurilor din domeniul public al statului aflate în concesiune	157	138				
Valoarea bunurilor din domeniul public al statului închiriate	158	139				
<b>XI. Informații privind bunurile din proprietatea privată a statului supuse inventarierii cf. OMFP nr. 668/2014</b>		<b>Nr. rd.</b>	<b>31.12.2019</b>		<b>31.12.2020</b>	
<b>A</b>		<b>B</b>	<b>1</b>		<b>2</b>	
Valoarea contabilă netă a bunurilor 6)	159	140	9.555		9.555	
<b>XII. Capital social vărsat</b>		<b>Nr. rd.</b>	<b>31.12.2019</b>		<b>31.12.2020</b>	
			<b>Suma (lei)</b>	<b>% 7)</b>	<b>Suma (lei)</b>	<b>% 7)</b>
<b>A</b>		<b>B</b>	<b>Col.1</b>	<b>Col.2</b>	<b>Col.3</b>	<b>Col.4</b>
<b>Capital social vărsat (ct. 1012) 7), (rd. 142 + 145 + 149 + 150 + 151 + 152)</b>	160	141		X		X



- deținut de instituții publice, (rd. 143+144)	161	142		
- deținut de instituții publice de subord. centrală	162	143		
- deținut de instituții publice de subord. locală	163	144		
- deținut de societățile cu capital de stat, din care:	164	145		
- cu capital integral de stat	165	146		
- cu capital majoritar de stat	166	147		
- cu capital minoritar de stat	167	148		
- deținut de regiile autonome	168	149		
- deținut de societăți cu capital privat	169	150		
- deținut de persoane fizice	170	151		
- deținut de alte entități	171	152		
		<b>Nr. rd.</b>	<b>Sume (lei)</b>	
<b>A</b>		<b>B</b>	<b>2019</b>	<b>2020</b>
<b>III. Dividende/vărsăminte convenite bugetului de stat sau local, de repartizat din profitul exercițiului financiar de către companiile naționale, societățile naționale, societățile și regiile autonome, din care:</b>	172	153		
- către instituții publice centrale;	173	154		
- către instituții publice locale;	174	155		
- către alți acționari la care statul/unitățile administrativ teritoriale/instituțiile publice dețin direct/indirect acțiuni sau participații indiferent de ponderea acestora.	175	156		
		<b>Nr. rd.</b>	<b>Sume (lei)</b>	
<b>A</b>		<b>B</b>	<b>2019</b>	<b>2020</b>
<b>XIV. Dividende/vărsăminte convenite bugetului de stat sau local și virate în perioada de raportare din profitul reportat al companiilor naționale, societăților naționale, societăților și al regiilor autonome, din care:</b>	176	157		
- dividende/vărsăminte din profitul exercițiului financiar al anului precedent, din care virate:	177	158		
- către instituții publice centrale	178	159		
- către instituții publice locale	179	160		
- către alți acționari la care statul/ unitățile administrativ teritoriale /instituțiile publice dețin direct/indirect acțiuni sau participații indiferent de ponderea acestora.	180	161		
- dividende/vărsăminte din profitul exercițiilor financiare anterioare anului precedent, din care virate:	181	162		
- către instituții publice centrale	182	163		
- către instituții publice locale	183	164		
- către alți acționari la care statul/ unitățile administrativ teritoriale /instituțiile publice dețin direct/indirect acțiuni sau participații indiferent de ponderea acestora	184	165		
<b>XV. Dividende distribuite acționarilor/ asociatilor din profitul reportat</b>		<b>Nr. rd.</b>	<b>Sume (lei)</b>	
<b>A</b>		<b>B</b>	<b>2019</b>	<b>2020</b>
Dividende distribuite acționarilor/ asociatilor în perioada de raportare din profitul reportat	185	165a (172)		

<b>XVI. Repartizări interimare de dividende potrivit Legii nr. 163/2018</b>		Nr. rd.	Sume (lei)	
A	B		2019	2020
- dividendele interimare repartizate - B)	186	165 (111)		
<b>XVII. Creanțe preluate prin cesionare de la persoane juridice *****)</b>		Nr. rd.	Sume (lei)	
A	B		31.12.2019	31.12.2020
Creanțe preluate prin cesionare de la persoane juridice (la valoarea nominală), din care:	187	166		
- creanțe preluate prin cesionare de la persoane juridice afiliate	188	167		
Creanțe preluate prin cesionare de la persoane juridice (la cost de achiziție), din care:	189	168		
- creanțe preluate prin cesionare de la persoane juridice afiliate	190	169		
<b>XVIII. Venituri obținute din activități agricole *****)</b>		Nr. rd.	Sume (lei)	
A	B		31.12.2019	31.12.2020
Venituri obținute din activități agricole	191	170	3.312.745	3.732.079
<b>XIV. Cheltuieli privind calamitățile și alte evenimente similare (ct. 6587), din care:</b>	192	170a (182)		
- inundații	192	170b (182)		
- secetă	194	170c (182)		
- alunecări de teren	195	170d (182)		

**ADMINISTRATOR,****INTOCMIT,**

Numele și prenumele

Numele și prenumele

DONESCU VICTOR

VULCU NICOLAE

Semnatura

Calitatea

11-DIRECTOR ECONOMIC

Semnatura

Nr.de inregistrare in organismul profesional:

Formular  
VALIDAT

\*) Subvenții pentru stimularea ocupării forței de muncă (transferuri de la bugetul statului către angajator) – reprezintă sumele acordate angajatorilor pentru plata absolenților instituțiilor de învățământ, stimularea șomerilor care se încadrează în muncă înainte de expirarea perioadei de șomaj, stimularea angajatorilor care încadrează în muncă pe perioadă nedeterminată șomerii în vârstă de peste 45 ani, șomerii întreținători unici de familie sau șomerii care în termen de 3 ani de la data angajării îndeplinesc condițiile pentru a solicita pensia anticipată parțială sau de acordare a pensiei pentru limita de vârstă, ori pentru alte situații prevăzute prin legislația în vigoare privind sistemul asigurărilor pentru șomaj și stimularea ocupării forței de muncă.

\*\*) Se va completa cu cheltuielile efectuate pentru activitatea de cercetare-dezvoltare, respectiv cercetarea fundamentală, cercetarea aplicativă, dezvoltarea tehnologică și inovarea, stabilite potrivit prevederilor Ordonanței Guvernului nr. 57/2002 privind cercetarea științifică și dezvoltarea tehnologică, aprobată cu modificări și completări prin Legea nr. 324/2003, cu modificările și completările ulterioare. Cheltuielile se vor completa conform Regulamentului de punere în aplicare (UE) nr. 995/2012 al Comisiei din 26 octombrie 2012 de stabilire a normelor de punere în aplicare a Deciziei nr. 1.608/2003/CE a Parlamentului European și a Consiliului privind producția și dezvoltarea statisticilor comunitare în domeniul științei și al tehnologiei, publicat în Jurnalul Oficial al Uniunii Europene, seria L, nr. 299/27.10.2012.

\*\*\*) Se va completa cu cheltuielile efectuate pentru activitatea de inovare conform Regulamentului de punere în aplicare (UE) nr. 995/2012 al Comisiei din 26 octombrie 2012 de stabilire a normelor de punere în aplicare a Deciziei nr. 1.608/2003/CE a Parlamentului European și a Consiliului privind producția și dezvoltarea statisticilor comunitare în domeniul științei și al tehnologiei, publicat în Jurnalul Oficial al Uniunii Europene, seria L, nr. 299/27.10.2012.

\*\*\*\*) În categoria operatorilor economici nu se cuprind entitățile reglementate și supravegheate de Banca Națională a României, respectiv Autoritatea de Supraveghere Financiară, societățile reclassificate în sectorul administrației publice și instituțiile fără scop lucrativ în serviciul gospodăriilor populației.

\*\*\*\*\*) Pentru creanțele preluate prin cesionare de la persoane juridice se vor completa atât valoarea nominală a acestora, cât și costul lor de achiziție.

Pentru statutul de 'persoane juridice afiliate' se vor avea în vedere prevederile art. 7 pct. 26 lit. c) și d) din Legea nr. 227/2015 privind Codul fiscal, cu modificările și completările ulterioare.

\*\*\*\*\*) Conform art. 11 din Regulamentul Delegat (UE) nr. 639/2014 al Comisiei din 11 martie 2014 de completare a Regulamentului (UE) nr. 1307/2013 al Parlamentului European și al Consiliului de stabilire a unor norme privind plățile directe acordate fermierilor prin scheme de sprijin în cadrul politicii agricole comune și de modificare a anexei X la regulamentul menționat, (1) ... veniturile obținute din activitățile agricole sunt veniturile care au fost obținute de un fermier din activitatea sa agricolă în sensul articolului 4 alineatul (1) litera (c) din regulamentul menționat (R(UE) 1307/2013), în cadrul exploatației sale, inclusiv sprijinul din partea Uniunii din Fondul european de garantare agricolă (FEGA) și din Fondul european agricol pentru dezvoltare rurală (FEADR), precum și orice ajutor național acordat pentru activități agricole, cu excepția plăților directe naționale complementare în temeiul articolelor 18 și 19 din Regulamentul (UE) nr. 1307/2013.

Veniturile obținute din prelucrarea produselor agricole în sensul articolului 4 alineatul (1) litera (d) din Regulamentul (UE) nr. 1307/2013 ale exploatației sunt considerate venituri din activități agricole cu condiția ca produsele prelucrate să rămână proprietatea fermierului și ca o astfel de prelucrare să aibă ca rezultat un alt produs agricol în sensul articolului 4 alineatul (1) litera (d) din Regulamentul (UE) nr. 1307/2013.

Orice alte venituri sunt considerate venituri din activități neagricole.

) În sensul alineatului (1), 'venituri' înseamnă veniturile brute, înainte de deduceri și impozitelor aferente. ...

1) Se vor include chirile plătite pentru terenuri ocupate (culturi agricole, pășuni, fânețe etc.) și aferente spațiilor comerciale (terase etc.) aparținând proprietarilor privați sau unor unități ale administrației publice, inclusiv chirile pentru folosirea luciului de apă în scop recreativ sau în alte scopuri (pescuit etc.).

2) Valoarea înscrisă la rândul 'datorii cu entități afiliate nerezidente (din ct.451), din care: NU se calculează prin însumarea valorilor de la rândurile „cu scadența inițială mai mare de un an” și 'datorii comerciale cu entitățile afiliate nerezidente indiferent de scadență (din ct.451)'.  
3) În categoria 'Alte datorii în legătură cu persoanele fizice și persoanele juridice, altele decât datorile în legătură cu instituțiile publice (instituțiile statului)' nu se vor înscrie subvențiile aferente veniturilor existente în soldul contului 472.

4) Titluri de valoare care conferă drepturi de proprietate asupra societăților, care sunt negociabile și tranzacționate, potrivit legii.  
5) Titluri de valoare care conferă drepturi de proprietate asupra societăților, care nu sunt tranzacționate.

6) Se va completa de către operatorii economici cărora le sunt incidente prevederile Ordinului ministrului finanțelor publice și al ministrului delegat pentru buget nr. 668/2014 pentru aprobarea Precizărilor privind întocmirea și actualizarea inventarului centralizat al bunurilor imobile proprietate privată a statului și a drepturilor reale supuse inventarierii, cu modificările și completările ulterioare.

7) La secțiunea 'XII Capital social vărsat' la rd. 161 - 171 în col. 2 și col. 4 entitățile vor înscrie procentul corespunzător capitalului social deținut în totalul capitalului social vărsat înscris la rd. 160.

8) La acest rând se cuprind dividendele repartizate potrivit Legii nr. 163/2018 pentru modificarea și completarea Legii contabilității nr. 82/1991, modificarea și completarea Legii societăților nr. 31/1990, precum și modificarea Legii nr. 1/2005 privind organizarea și funcționarea cooperăției.

**SITUATIA ACTIVELOR IMOBILIZATE**  
la data de 31.12.2020

Cod 40

- lei -

Elemente de imobilizari	Nr. rd.	Valori brute				Sold final (col.5=1+2-3)
		Sold initial	Cresteri	Reduceri		
				Total	Din care: dezmembrari si casari	
A	B	1	2	3	4	5
<b>I.Imobilizari necorporale</b>						
Cheltuieli de constituire si cheltuieli de dezvoltare	01				X	
Alte imobilizari	02	166.744		15.397	X	151.347
Avansuri acordate pentru imobilizari necorporale	03				X	
Active necorporale de explorare si evaluare a resurselor minerale	04				X	
<b>TOTAL (rd. 01 la 04)</b>	<b>05</b>	<b>166.744</b>		<b>15.397</b>	<b>X</b>	<b>151.347</b>
<b>II.Imobilizari corporale</b>						
Terenuri	06	2.071.697			X	2.071.697
Constructii	07	10.512.533				10.512.533
Instalatii tehnice si masini	08	8.164.956	144.215	2.349		8.306.822
Alte instalatii , utilaje si mobilier	09	262.858	4.479			267.337
Investitii imobiliare	10					
Active corporale de explorare si evaluare a resurselor minerale	11					
Active biologice productive	12	3.800				3.800
Imobilizari corporale in curs de executie	13					
Investitii imobiliare in curs de executie	14					
Avansuri acordate pentru imobilizari corporale	15					
<b>TOTAL (rd. 06 la 15)</b>	<b>16</b>	<b>21.015.844</b>	<b>148.694</b>	<b>2.349</b>		<b>21.162.189</b>
<b>III.Imobilizari financiare</b>	<b>17</b>	<b>2.000</b>		<b>1.000</b>	<b>X</b>	<b>1.000</b>
<b>ACTIVE IMOBILIZATE - TOTAL (rd.05+16+17)</b>	<b>18</b>	<b>21.184.588</b>	<b>148.694</b>	<b>18.746</b>		<b>21.314.536</b>

## SITUATIA AMORTIZARII ACTIVELOR IMOBILIZATE

- lei -

Elemente de imobilizari	Nr. rd.	Sold initial	Amortizare in cursul anului	Amortizare aferenta imobilizarilor scoase din evidenta	Amortizare la sfarsitul anului (col.9=6+7-8)
A	B	6	7	8	9
<b>I.Imobilizari necorporale</b>					
Cheltuieli de constituire si cheltuieli de dezvoltare	19				
Alte imobilizari	20	129.963	22.326	15.397	136.892
Active necorporale de explorare si evaluare a resurselor minerale	21				
<b>TOTAL (rd.19+20+21)</b>	<b>22</b>	<b>129.963</b>	<b>22.326</b>	<b>15.397</b>	<b>136.892</b>
<b>II.Imobilizari corporale</b>					
Terenuri	23				
Constructii	24	4.353.874	413.732		4.767.606
Instalatii tehnice si masini	25	6.930.009	252.884	2.349	7.180.544
Alte instalatii ,utilaje si mobilier	26	153.873	17.461		171.334
Investitii imobiliare	27				
Active corporale de explorare si evaluare a resurselor minerale	28				
Active biologice productive	29	3.470	180		3.650
<b>TOTAL (rd.23 la 29)</b>	<b>30</b>	<b>11.441.226</b>	<b>684.257</b>	<b>2.349</b>	<b>12.123.134</b>
<b>AMORTIZARI - TOTAL (rd.22 +30)</b>	<b>31</b>	<b>11.571.189</b>	<b>706.583</b>	<b>17.746</b>	<b>12.260.026</b>

## SITUATIA AJUSTARILOR PENTRU DEPRECIERE

- lei -

Elemente de imobilizari	Nr. rd.	Sold initial	Ajustari constituite in cursul anului	Ajustari reluate la venituri	Sold final (col. 13=10+11-12)
A	B	10	11	12	13
<b>I.Imobilizari necorporale</b>					
Cheltuieli de constituire si cheltuieli de dezvoltare	32				
Alte imobilizari	33				
Active necorporale de explorare si evaluare a resurselor minerale	34				
<b>TOTAL (rd.32 la 34)</b>	<b>35</b>				
<b>II.Imobilizari corporale</b>					
Terenuri	36				
Constructii	37				
Instalatii tehnice si masini	38				
Alte instalatii, utilaje si mobilier	39				
Investitii imobiliare	40				
Active corporale de explorare si evaluare a resurselor minerale	41				
Active biologice productive	42				
Imobilizari corporale in curs de executie	43				
Investitii imobiliare in curs de executie	44				
<b>TOTAL (rd. 36 la 44)</b>	<b>45</b>				
<b>III.Imobilizari financiare</b>					
AJUSTARI PENTRU DEPRECIERE - TOTAL (rd.35+45+46)	47				

ADMINISTRATOR,

INTOCMIT,

Numele si prenumele

DONESCU VICTOR

Semnătura

Numele si prenumele

VULCU NICOLAE

Calitatea

11-DIRECTOR ECONOMIC

Semnătura

Nr.de inregistrare in organismul profesional:

Formular  
VALIDAT

#### ATENȚIE!

Conținutul prezentei documentații este în conformitate cu prevederile art. 111 alin. 4 din Anexa nr. 1 la OMFP nr. 58/14.04.2017, în vigoare începând cu data de 15.04.2017. Documentul este disponibil în format electronic și în format electronic, sau numai în format electronic, însoțit de un certificat digital calificat, însoțit de autenticația digitală, conform și ghidului [regulii de aplicare a procedurii de depunere a raportărilor anuale prevăzute de legea contabilității](#) și [regulii de aplicare a procedurii de depunere a declarațiilor de inactivitate](#) din Anexa nr. 1 la OMFP nr. 58/14.04.2017.

## Prevederi referitoare la obligațiile operatorilor economici cu privire la întocmirea raportărilor anuale prevăzute de legea contabilității

### A. Întocmirea raportărilor anuale:

#### 1. Situații financiare anuale, potrivit art. 28 alin. (1) din legea contabilității:

- termen de depunere – 150 de zile de la încheierea exercițiului financiar;

#### 2. Raportări contabile anuale, potrivit art. 37 din legea contabilității:

- termen de depunere – 150 de zile de la încheierea exercițiului financiar, respectiv a anului calendaristic;
- entități care depun raportări contabile anuale:
  - entitățile care aplică Reglementările contabile conforme cu Standardele Internaționale de Raportare Financiară, aprobate prin OMFP nr. 2.844/2016, cu modificările și completările ulterioare;
  - entitățile care au optat pentru un exercițiu financiar diferit de anul calendaristic;
  - subunitățile deschise în România de societăți rezidente în state aparținând Spațiului Economic European;
  - persoanele juridice aflate în lichidare, potrivit legii – în termen de 90 de zile de la încheierea anului calendaristic.

#### Depun situații financiare anuale și raportări contabile anuale:

- entitățile care aplică Reglementările contabile conforme cu Standardele Internaționale de Raportare Financiară, aprobate prin OMFP nr. 2.844/2016, cu modificările și completările ulterioare; și
- entitățile care au optat pentru un exercițiu financiar diferit de anul calendaristic.

#### 3. Declarație de inactivitate, potrivit art. 36 alin. (2) din legea contabilității, depusă de entitățile care nu au desfășurat activitate de la constituire până la sfârșitul exercițiului financiar de raportare:

- termen de depunere – 60 de zile de la încheierea exercițiului financiar

**B. Corectarea de erori** cuprinse în situațiile financiare anuale și raportările contabile anuale – se poate efectua doar în condițiile Procedurii de corectare a erorilor cuprinse în situațiile financiare anuale și raportările contabile anuale depuse de operatorii economici și persoanele juridice fără scop patrimonial, aprobată prin OMFP nr. 450/2016, cu modificările și completările ulterioare.

Erorile contabile, așa cum sunt definite de reglementările contabile aplicabile, se corectează potrivit reglementărilor respective. Ca urmare, în cazul corectării acestora, nu poate fi depus un alt set de situații financiare anuale/raportări contabile anuale corectate.

### C. Modalitatea de raportare în cazul revenirii la anul calendaristic, ulterior alegerii unui exercițiu financiar diferit de anul calendaristic, potrivit art. 27 din legea contabilității

Ori de câte ori entitatea își alege un exercițiu financiar diferit de anul calendaristic, se aplică prevederile art. VI alin. (1) - (6) din OMFP nr. 4.160/2015 privind modificarea și completarea unor reglementări contabile.

În cazul revenirii la anul calendaristic, legea contabilității nu prevede depunerea vreunei înștiințări în acest sens.

Potrivit prevederilor art. VI alin. (7) din ordinul menționat, în cazul în care entitatea își modifică data aleasă pentru întocmirea de situații financiare anuale astfel încât exercițiul financiar de raportare redevine anul calendaristic, soldurile bilanțiere raportate începând cu următorul exercițiu financiar <sup>1)</sup> încheiat se referă la data de 1 ianuarie, respectiv 31 decembrie, iar rulajele conturilor de venituri și cheltuieli corespund exercițiului financiar curent <sup>2)</sup>, respectiv exercițiului financiar precedent celui de raportare.

De exemplu, dacă o societate care a avut exercițiul financiar diferit de anul calendaristic, optează să revină la anul calendaristic începând cu 01 ianuarie 2021, aceasta întocmește raportări contabile după cum urmează:

- pentru 31 decembrie 2020 – raportări contabile anuale;
- pentru 31 decembrie 2021 – situații financiare anuale.

### D. Contabilizarea sumelor primite de la acționari/ asociați – se efectuează în contul 455 <sup>3)</sup> „Sume datorate acționarilor/asociaților”.

În cazul în care împrumuturile sunt primite de la entități afiliate, contravaloarea acestora se înregistrează în contul 451 „Decontări între entități afiliate”.

1) Acesta se referă la primul exercițiu financiar pentru care situațiile financiare anuale se reintorcesc la nivelul unui an calendaristic.

2) Acesta reprezintă primul exercițiu financiar care redevine an calendaristic.

Astfel, potrivit exemplului prezentat mai sus, soldurile bilanțiere cuprinse în situațiile financiare anuale încheiate la data de 31 decembrie 2021 se referă la data de 1 ianuarie 2021, respectiv 31 decembrie 2021, iar rulajele conturilor de venituri și cheltuieli corespund exercițiului financiar curent (2021), respectiv exercițiului financiar precedent celui de raportare (2020).

3) A se vedea, în acest sens, prevederile pct. 349 din reglementările contabile, potrivit cărora sumele depuse sau lăsate temporar de către acționari/asociați la dispoziția entității, precum și dobânzile aferente, calculate în condițiile legii, se înregistrează în contabilitate în conturi distincte (contul 4551 „Acționari/ asociați - conturi curente”, respectiv contul 4558 „Acționari/ asociați - dobânzi la conturi curente”).

**INCDCSZ Brasov**

Registru comerțului: J08/1885/2006

Cod fiscal: RO18923009

Adresa: Fundaturii 2

**Balanta de verificare cu 5 serii de egalitati, aferenta lunii 12, Decembrie, 2020**

Generata la 17.03.2021, 08:18:55, de catre Marceia

Simbol conturilor	Denumirea conturilor utilizate	Solduri initiale		Rulaje curente		Rulaje cumulate		Total sume		Solduri finale	
		Debitoare	Creditoare	Debitoare	Creditoare	Debitoare	Creditoare	Debitoare	Creditoare	Debitoare	Creditoare
101	Capital	0,00	3.876.073,08	0,00	0,00	0,00	0,00	0,00	3.876.073,08	0,00	3.876.073,08
1018	Patrimoniul institutiilor nationale de cercetare-dezvoltare	0,00	3.876.073,08	0,00	0,00	0,00	0,00	0,00	3.876.073,08	0,00	3.876.073,08
105	Rezerve din reevaluare	0,00	222.925,00	0,00	0,00	0,00	0,00	0,00	222.925,00	0,00	222.925,00
106	Rezerve	0,00	1.691.388,58	0,03	0,00	220.652,03	0,00	220.652,03	1.691.388,58	0,00	1.470.736,55
1061	Rezerve legale	0,00	59.368,76	0,00	0,00	0,00	0,00	0,00	59.368,76	0,00	59.368,76
1068	Alte rezerve	0,00	1.632.019,82	0,03	0,00	220.652,03	0,00	220.652,03	1.632.019,82	0,00	1.411.367,79
117	Rezultatul reportat	0,00	0,00	0,00	0,00	279.779,85	0,00	279.779,85	0,00	279.779,85	0,00
1171	Rezultatul reportat reprov. profitul nerepartizat sau pierd	0,00	0,00	0,00	0,00	279.779,85	0,00	279.779,85	0,00	279.779,85	0,00
121	Profit sau pierdere	279.779,85	0,00	1.216.122,47	1.284.425,20	9.805.932,36	10.120.756,36	10.085.712,23	10.120.756,36	0,00	35.044,13
121.1	Profit sau pierdere Administrativ	0,00	0,00	14.878,36	14.878,36	832.036,78	832.036,78	832.036,78	832.036,78	0,00	0,00
121.2	Profit sau pierdere Dezvoltare	0,00	0,00	237.966,18	655.989,32	4.396.757,80	4.828.806,66	4.396.757,80	4.828.806,66	0,00	432.048,86
121.3	Profit sau pierdere Cercetare	0,00	0,00	963.277,93	613.557,52	4.577.137,80	4.180.133,07	4.577.137,80	4.180.133,07	397.004,73	0,00
121.4	Profit sau pierdere an precedent	279.779,85	0,00	0,00	0,00	279.779,85	279.779,85	279.779,85	279.779,85	0,00	0,00
<b>Total clasa 1</b>		<b>279.779,85</b>	<b>5.790.386,66</b>	<b>1.216.122,60</b>	<b>1.284.425,20</b>	<b>10.306.364,26</b>	<b>10.120.756,36</b>	<b>10.586.144,11</b>	<b>15.911.143,02</b>	<b>676.784,58</b>	<b>6.001.783,49</b>
205	Concesiuni, brevete, licente, marci comerciale, drepturi s	34,00	0,00	0,00	0,00	0,00	0,00	34,00	0,00	34,00	0,00
208	Alte immobilizari necorporale	186.710,25	0,00	0,00	15.396,99	0,00	15.396,99	166.710,25	15.396,99	151.313,26	0,00
211	Terenuri si amenajari de terenuri	2.071.697,00	0,00	0,00	0,00	0,00	0,00	2.071.697,00	0,00	2.071.697,00	0,00
2111	Terenuri	2.071.697,00	0,00	0,00	0,00	0,00	0,00	2.071.697,00	0,00	2.071.697,00	0,00
212	Constructii	10.512.532,33	0,00	0,00	0,00	0,00	0,00	10.512.532,33	0,00	10.512.532,33	0,00
212.1	Constructii bunuri proprii	450.703,67	0,00	0,00	0,00	0,00	0,00	450.703,67	0,00	450.703,67	0,00
212.2	Constructii domeniul privat al statului	9.555,00	0,00	0,00	0,00	0,00	0,00	9.555,00	0,00	9.555,00	0,00
212.3	Domeniul public al statului	10.052.273,66	0,00	0,00	0,00	0,00	0,00	10.052.273,66	0,00	10.052.273,66	0,00
213	Instalatii tehnice si mijloace de transport	6.184.956,24	0,00	0,00	2.349,00	144.215,02	2.349,00	6.309.171,26	2.349,00	8.306.822,26	0,00
2131	Echipam. tehnologice (masini, utilaje si instalatii de lucru	4.279.180,01	0,00	0,00	2.349,00	144.215,02	2.349,00	4.423.395,03	2.349,00	4.421.046,03	0,00
2132	Aparate si instalatii de masurare, control si reglare	2.583.219,07	0,00	0,00	0,00	0,00	0,00	2.583.219,07	0,00	2.583.219,07	0,00
2133	Mijloace de transport	1.302.557,16	0,00	0,00	0,00	0,00	0,00	1.302.557,16	0,00	1.302.557,16	0,00
214	Mobilier, ap. birou, echipam. de protectie a val. umane s	282.858,10	0,00	4.479,00	0,00	4.479,00	0,00	267.337,10	0,00	267.337,10	0,00
217	Active biologice productive	3.800,00	0,00	0,00	0,00	0,00	0,00	3.800,00	0,00	3.800,00	0,00
267	Creante immobilizate	2.000,00	0,00	0,00	0,00	0,00	1.000,00	2.000,00	1.000,00	1.000,00	0,00
2678	Alte creante immobilizate	2.000,00	0,00	0,00	0,00	0,00	0,00	2.000,00	0,00	2.000,00	0,00
280	Amortizari privind imobiliarile necorporale	0,00	129.563,22	15.396,99	1.099,52	15.396,99	22.326,38	15.396,99	152.289,60	152.289,60	0,00
2808	Amortizarea altor immobilizari necorporale	0,00	129.563,22	15.396,99	1.099,52	15.396,99	22.326,38	15.396,99	152.289,60	152.289,60	0,00
281	Amortizari privind imobiliarile corporale	0,00	11.441.225,80	2.349,00	56.912,70	2.349,00	584.256,20	2.349,00	12.125.482,00	12.125.482,00	0,00
2812	Amortizarea constructiilor	0,00	4.353.873,75	0,00	34.535,08	0,00	413.732,10	0,00	4.767.605,93	4.767.605,93	0,00



## Balanta de verificare Decembrie 2020

Pagina 2 din 5

Simbol conturilor	Denumirea conturilor utilizate	Solduri initiale		Rulaje curente		Rulaje cumulate		Total sume		Solduri finale	
		Debitoare	Creditoare	Debitoare	Creditoare	Debitoare	Creditoare	Debitoare	Creditoare	Debitoare	Creditoare
2812.1	Amortizarea constructiilor Bunuri proprii	0,00	428.583,62	0,00	104,18	0,00	1.493,31	0,00	430.076,93	0,00	430.076,93
2812.2	Amortizarea constructiilor Domeniul privat al statului	0,00	7.501,00	0,00	10,61	0,00	102,44	0,00	7.603,44	0,00	7.603,44
2812.3	Amortizarea constructiilor Domeniul public al statului	0,00	3.917.789,13	0,00	34.420,29	0,00	412.136,35	0,00	4.329.925,48	0,00	4.329.925,48
2813	Amortizarea instalatiilor si mijloacelor de transport	0,00	6.930.008,65	2.349,00	20.880,68	2.349,00	252.883,59	2.349,00	7.182.692,24	0,00	7.180.543,24
2814	Amortizarea altor imobilizari corporale	0,00	153.673,40	0,00	1.481,94	0,00	17.460,51	0,00	171.333,91	0,00	171.333,91
2817	Amortizarea activelor biologice productive	0,00	3.470,00	0,00	15,00	0,00	180,00	0,00	3.650,00	0,00	3.650,00
<b>Total clasa 2</b>		<b>21.184.567,92</b>	<b>11.571.169,02</b>	<b>22.224,99</b>	<b>75.758,21</b>	<b>166.440,01</b>	<b>725.328,57</b>	<b>21.351.027,93</b>	<b>12.296.517,59</b>	<b>21.314.535,95</b>	<b>12.260.025,61</b>
302	Materiale consumabile	287.205,25	0,00	36.704,94	61.767,12	1.860.811,62	1.829.900,51	2.148.016,87	1.829.900,51	318.116,36	0,00
3022	Combustibili	36.269,42	0,00	14.909,17	21.176,24	157.921,31	184.123,94	194.190,73	184.123,94	10.066,79	0,00
3023	Materiale pentru ambalat	5.213,48	0,00	0,00	0,00	22.721,19	25.338,52	27.934,67	25.338,52	2.596,15	0,00
3024	Piese de schimb	5.140,33	0,00	2.888,99	4.012,36	55.514,01	54.343,57	60.654,34	54.343,57	6.310,77	0,00
3025	Semințe si materiale de plantat	3.101,70	0,00	0,00	0,00	308.056,34	309.101,34	309.158,04	309.101,34	56,70	0,00
3026	Furaje	44.762,90	0,00	2.880,00	21.525,00	318.155,97	287.505,82	362.918,87	287.505,82	75.413,05	0,00
3028	Alte materiale consumabile	192.717,42	0,00	16.026,78	15.053,52	1.000.442,80	989.487,32	1.193.160,22	989.487,32	223.672,90	0,00
3028.1	Alte mat. cons. Medicamente si mat. uz veterinar	0,00	0,00	0,00	0,00	1.728,80	1.170,00	1.728,80	1.170,00	558,80	0,00
3028.2	Alte materiale consumabile Pesticide si reactivi	89.181,15	0,00	0,00	0,01	486.392,95	447.766,49	575.574,10	447.766,49	127.807,61	0,00
3028.3	Alte materiale consumabile Ingrasaminte	97.215,00	0,00	0,00	0,00	364.220,01	374.722,01	461.435,01	374.722,01	86.713,00	0,00
3028.4	Alte materiale consumabile Registere cu regim special	167,04	0,00	0,00	16,81	168,10	185,01	335,14	185,01	149,13	0,00
3028.5	Alte materiale consumabile - materiale diverse	6.154,23	0,00	16.026,78	15.036,70	147.932,94	145.642,81	154.087,17	145.642,81	8.444,36	0,00
303	Materiale de natura obiectelor de inventar	129.421,82	0,00	2.594,92	59.347,05	11.668,57	93.261,69	141.090,39	93.261,69	47.828,50	0,00
303.1	Materiale de natura obiectelor de inventar Obiecte de inv	126.739,29	0,00	2.594,92	58.239,52	11.243,57	92.154,36	139.982,85	92.154,36	47.828,50	0,00
303.2	Materiale de natura obiectelor de inventar Echipamente c	682,53	0,00	0,00	1.107,53	425,00	1.107,53	1.107,53	1.107,53	0,00	0,00
331	Produce in curs de executie	373.300,04	0,00	-731.927,16	0,00	-44.551,32	0,00	328.748,72	0,00	328.748,72	0,00
341	Semifabricate	0,00	0,00	0,00	0,00	3.213,50	3.213,50	3.213,50	3.213,50	0,00	0,00
346	Produce reziduale	6.457,50	0,00	434,50	0,00	434,50	0,00	6.892,00	0,00	6.892,00	0,00
347	Produce agricole	417.676,28	0,00	-4.363,65	11.550,10	1.969.270,83	1.920.840,46	2.386.947,11	1.920.840,46	466.106,65	0,00
361	Active biologice de natura stocurilor	41.757,00	0,00	3.285,00	5.248,71	102.082,95	104.052,45	143.639,95	104.052,45	39.787,50	0,00
371	Marfuri	7.480,00	0,00	0,00	0,00	345,60	7.825,60	7.825,60	7.825,60	0,00	0,00
<b>Total clasa 3</b>		<b>1.263.297,89</b>	<b>0,00</b>	<b>-693.271,45</b>	<b>137.912,98</b>	<b>3.903.276,25</b>	<b>3.959.094,41</b>	<b>5.166.574,14</b>	<b>3.959.094,41</b>	<b>1.207.479,73</b>	<b>0,00</b>
401	Furnizori	0,00	466.411,81	515.251,72	152.998,92	3.028.153,81	2.933.105,00	3.028.153,81	3.399.516,81	0,00	371.363,00
404	Furnizori de imobilizari	0,00	37.224,59	16.478,92	4.479,00	133.301,57	164.263,69	133.301,57	201.488,28	0,00	68.186,71
408	Furnizori - facturi nesolite	0,00	0,00	0,00	0,00	112.958,78	112.958,78	112.958,78	112.958,78	0,00	0,00
409	Furnizori- debitori	600,11	0,00	5.987,79	659,11	28.194,76	22.012,08	28.794,87	22.012,08	6.782,79	0,00
411	Clients	229.580,00	0,00	478.721,93	1.398.709,44	4.818.955,18	4.642.884,68	5.048.535,18	4.642.884,68	405.650,50	0,00
411.1	Clients	96.283,58	0,00	478.721,93	1.398.709,44	4.818.955,18	4.642.884,68	4.915.238,76	4.642.884,68	272.354,08	0,00
411.6	Clients incerti sau in litigiu	133.296,42	0,00	0,00	0,00	0,00	0,00	133.296,42	0,00	133.296,42	0,00
419	Clients - creditori	0,00	0,00	15.939,00	5.072,00	433.926,20	433.926,22	433.926,20	433.926,22	0,00	0,00
421	Personal - salarii datorate	0,00	67.552,00	180.715,00	179.537,00	2.566.388,00	2.560.853,00	2.566.388,00	2.628.405,00	0,00	0,00
421.1	Permanenti	0,00	67.552,00	180.715,00	179.537,00	2.471.997,00	2.466.462,00	2.471.997,00	2.534.014,00	0,00	0,00
421.2	Zilieri	0,00	0,00	0,00	0,00	94.391,00	94.391,00	94.391,00	94.391,00	0,00	0,00
423	Personal - ajutoare materiale datorate	0,00	0,00	10.709,00	10.709,00	51.844,00	51.844,00	51.844,00	51.844,00	0,00	0,00

## Balanta de verificare Decembrie 2020

Pagina 3 din 5

Simbol conturilor	Denumirea conturilor utilizate	Solduri initiale		Rulaje curente		Rulaje cumulate		Total sume		Solduri finale	
		Debitoare	Creditoare	Debitoare	Creditoare	Debitoare	Creditoare	Debitoare	Creditoare	Debitoare	Creditoare
425	Avansuri acordate personalului	0,00	0,00	46.263,00	46.263,00	604.328,00	604.328,00	604.328,00	604.328,00	0,00	0,00
427	Retineri din salarii datorate tertilor	0,00	5.879,00	6.730,00	6.569,00	77.126,00	77.816,00	77.126,00	83.695,00	0,00	6.569,00
428	Alte datorii si creante in legatura cu personalul	0,00	4.221,00	5.123,00	10.800,00	50.162,70	58.681,70	50.162,70	62.902,70	0,00	12.740,00
4281	Alte datorii in legatura cu personalul	0,00	576,00	0,00	0,00	31.574,71	30.996,71	31.574,71	31.574,71	0,00	0,00
4282	Alte creante in legatura cu personalul	0,00	3.643,00	5.123,00	10.800,00	18.587,99	27.684,99	18.587,99	31.327,99	0,00	12.740,00
431	Asigurari sociale	0,00	71.374,00	91.973,00	65.524,00	906.054,00	900.204,00	906.054,00	971.578,00	0,00	65.524,00
4315	Contributia de asigurari sociale 2018	0,00	51.369,00	52.667,00	47.567,00	657.060,00	653.268,00	657.060,00	704.627,00	0,00	47.567,00
4316	Contributia de asigurari sociale de sanatate 2018	0,00	20.015,00	39.316,00	17.957,00	248.994,00	246.936,00	248.994,00	266.951,00	0,00	17.957,00
436	Contributia asiguratorie pentru munca 2.25%	0,00	4.538,00	8.899,00	4.063,00	56.280,00	55.805,00	56.280,00	60.343,00	0,00	4.063,00
438	Alte datorii si creante sociale	16.929,00	0,00	9.667,00	0,00	38.150,00	19.023,00	38.150,00	55.079,00	36.066,00	0,00
4382	Alte creante sociale	16.929,00	0,00	9.667,00	0,00	38.150,00	19.023,00	38.150,00	55.079,00	36.066,00	0,00
442	Taxa pe valoarea adaugata	385.238,72	0,00	28.986,84	24.849,87	616.133,93	985.951,85	1.001.372,65	985.951,85	15.420,80	0,00
4423	TVA de plata	0,00	0,00	0,00	0,00	9.378,05	9.378,05	9.378,05	9.378,05	0,00	0,00
4424	TVA de recuperat	385.191,31	0,00	6.855,44	0,00	102.707,58	473.185,05	487.898,89	473.185,05	14.713,84	0,00
4426	TVA deductibila	0,00	0,00	18.765,29	18.765,29	330.008,64	330.008,64	330.008,64	330.008,64	0,00	0,00
4427	TVA colectata	0,00	0,00	5.453,28	5.453,28	140.394,88	140.394,88	140.394,88	140.394,88	0,00	0,00
4428	TVA neexigibila	47,41	0,00	-2.067,17	631,30	33.644,76	32.985,23	33.692,19	32.985,23	706,96	0,00
444	Impozitul pe veniturile de natura salariilor	0,00	5.776,00	13.136,00	5.077,00	74.871,00	74.170,00	74.871,00	79.948,00	0,00	5.077,00
444.1	Salarii	0,00	5.776,00	9.519,00	5.077,00	67.849,00	67.148,00	67.849,00	72.926,00	0,00	5.077,00
444.2	Zilieni	0,00	0,00	3.617,00	0,00	7.022,00	7.022,00	7.022,00	7.022,00	0,00	0,00
445	Subventii	373.670,40	0,00	554.903,87	176.579,01	1.066.585,43	1.242.739,54	1.440.255,83	1.242.739,54	197.516,29	0,00
4452	Imprumuturi nerambursabile cu caracter de subventii	0,00	0,00	1.640,00	0,00	1.640,00	0,00	1.640,00	0,00	1.640,00	0,00
4458	Alte sume primite cu caracter de subventii	373.670,40	0,00	553.263,87	176.579,01	1.064.945,43	1.242.739,54	1.438.615,83	1.242.739,54	195.876,29	0,00
446	Alte impozite, taxe si varsaminte asimilate	0,00	0,00	13.369,00	19.712,00	116.698,27	123.041,27	116.698,27	123.041,27	0,00	6.343,00
4461	Impozit pe cladiri	0,00	0,00	5.006,00	7.164,00	27.774,13	29.932,13	27.774,13	29.932,13	0,00	2.158,00
4462	Taxa terenuri	0,00	0,00	8.363,00	12.548,00	87.740,14	91.925,14	87.740,14	91.925,14	0,00	4.185,00
4463	Taxa mijloace de transport	0,00	0,00	0,00	0,00	1.184,00	1.184,00	1.184,00	1.184,00	0,00	0,00
461	Debitori diversi	0,00	0,00	0,00	0,00	58,00	58,00	58,00	58,00	0,00	0,00
462	Creditori diversi	0,00	0,00	0,00	0,00	19.957,00	19.957,00	19.957,00	19.957,00	0,00	0,00
473	Decontari din operatiuni in curs de clarificare	0,00	0,00	0,02	19.478,50	240.952,07	260.430,54	240.952,07	260.430,54	0,00	19.478,47
475	Subventii pentru investitii	0,00	6.204.509,30	250.184,28	0,00	500.368,56	0,00	500.368,56	6.204.509,30	0,00	5.704.140,74
4751	Subventii guvernamentale pentru investitii	0,00	6.204.509,30	250.184,28	0,00	500.368,56	0,00	500.368,56	6.204.509,30	0,00	5.704.140,74
482	Decontari intre subunitati	0,00	0,00	2.880,00	2.880,00	445.516,29	445.516,29	445.516,29	445.516,29	0,00	0,00
<b>Total clasa 4</b>		<b>1.006.018,23</b>	<b>6.867.487,70</b>	<b>2.255.938,37</b>	<b>2.133.979,85</b>	<b>15.986.963,55</b>	<b>15.789.569,64</b>	<b>16.992.981,78</b>	<b>22.567.057,34</b>	<b>661.426,38</b>	<b>6.325.501,94</b>
508	Alte investitii pe termen scurt si creante asimilate	1.760,00	0,00	0,00	0,00	0,00	0,00	1.760,00	0,00	1.760,00	0,00
5081	Alte titluri de plasament	1.760,00	0,00	0,00	0,00	0,00	0,00	1.760,00	0,00	1.760,00	0,00
512	Conturi curente la banci	753.896,11	0,00	1.959.942,81	1.262.371,66	9.347.100,49	9.373.525,20	10.100.986,60	9.373.525,20	72	0,00
5121	Conturi la banci in lei	753.896,75	0,00	1.955.748,29	1.259.177,14	9.343.701,74	9.370.126,72	10.097.569,49	9.370.126,72	72	0,00
5121.1	Bancii comerciale	29.503,29	0,00	818.440,72	762.028,22	6.847.848,45	6.805.076,02	6.877.351,74	6.805.076,02	7	0,00
5121.2	Trezorerie	724.384,46	0,00	1.137.307,57	497.148,92	2.495.853,29	2.565.050,70	3.220.217,75	2.565.050,70	65	0,00
5124	Conturi la banci in valuta	18,36	0,00	20,39	20,39	224,62	224,62	242,88	224,62	0,00	0,00
5125	Sume in curs de decontare	0,00	0,00	3.174,13	3.174,13	3.174,13	3.174,13	3.174,13	3.174,13	0,00	0,00

## Balanta de verificare Decembrie 2020

Pagina 4 din 5

Simbol conturilor	Denumirea conturilor utilizate	Solduri initiale		Rulaje curente		Rulaje cumulate		Total sume		Solduri finale	
		Debitoare	Creditoare	Debitoare	Creditoare	Debitoare	Creditoare	Debitoare	Creditoare	Debitoare	Creditoare
519	Credite bancare pe termen scurt	0,00	261.020,57	137.953,31	0,00	884.435,70	626.547,09	884.435,70	887.567,66	0,00	3.131,96
5191	Credite bancare pe termen scurt	0,00	261.020,57	137.953,31	0,00	884.435,70	626.547,09	884.435,70	887.567,66	0,00	3.131,96
5191.1	Linie credit BCR	0,00	0,00	0,00	0,00	0,00	0,00	0,00	0,00	0,00	0,00
5191.2	Credit APIA prin BCR	0,00	161.620,57	137.953,31	0,00	785.035,70	626.547,09	785.035,70	788.167,66	0,00	3.131,96
5191.3	Credit BCR	0,00	99.400,00	0,00	0,00	99.400,00	0,00	99.400,00	99.400,00	0,00	0,00
531	Casa	726,95	0,00	22.474,70	25.937,33	512.550,45	512.404,44	513.277,40	512.404,44	672,96	0,00
5311	Casa in lei	726,95	0,00	22.474,70	25.937,33	512.550,45	512.404,44	513.277,40	512.404,44	672,96	0,00
532	Alte valori	27,00	0,00	0,00	0,00	95,00	0,00	122,00	0,00	122,00	0,00
5321	Timbre fiscale si postale	27,00	0,00	0,00	0,00	95,00	0,00	122,00	0,00	122,00	0,00
542	Avansuri de trezorerie	0,00	0,00	570,00	0,00	17.100,95	17.100,95	17.100,95	17.100,95	0,00	0,00
591	Viramente interne	0,00	0,00	393.916,10	393.916,10	3.263.599,65	3.263.599,65	3.263.599,65	3.263.599,65	0,00	0,00
<b>Total clasa 5</b>		<b>756.400,06</b>	<b>261.020,57</b>	<b>2.513.858,92</b>	<b>1.682.795,09</b>	<b>14.024.882,24</b>	<b>13.793.177,33</b>	<b>14.781.282,30</b>	<b>14.054.197,90</b>	<b>730.216,36</b>	<b>3.131,96</b>
602	Cheltuieli cu materialele consumabile	0,00	0,00	62.720,50	62.720,50	1.838.870,08	1.838.870,08	1.838.870,08	1.838.870,08	0,00	0,00
6022	Cheltuieli privind combustibilii	0,00	0,00	21.974,92	21.974,92	195.819,73	195.819,73	195.819,73	195.819,73	0,00	0,00
6023	Cheltuieli privind materialele pentru ambalat	0,00	0,00	0,00	0,00	25.338,52	25.338,52	25.338,52	25.338,52	0,00	0,00
6024	Cheltuieli privind piesele de schimb	0,00	0,00	4.012,36	4.012,36	54.343,57	54.343,57	54.343,57	54.343,57	0,00	0,00
6025	Cheltuieli privind semintele si materialele de plantat	0,00	0,00	0,00	0,00	305.863,84	305.863,84	305.863,84	305.863,84	0,00	0,00
6028	Cheltuieli privind furajele	0,00	0,00	0,00	0,00	287.505,82	287.505,82	287.505,82	287.505,82	0,00	0,00
6028	Cheltuieli privind alte materiale consumabile	0,00	0,00	21.525,00	21.525,00	969.998,60	969.998,60	969.998,60	969.998,60	0,00	0,00
603	Cheltuieli privind materialele de nat ob de inv.	0,00	0,00	15.208,22	15.208,22	93.261,89	93.261,89	93.261,89	93.261,89	0,00	0,00
605	Cheltuieli privind energia si apa	0,00	0,00	59.347,05	59.347,05	392.153,19	392.153,19	392.153,19	392.153,19	0,00	0,00
607	Cheltuieli privind marfurile	0,00	0,00	42.248,78	42.248,78	7.825,60	7.825,60	7.825,60	7.825,60	0,00	0,00
613	Cheltuieli cu primele de asigurare	0,00	0,00	0,00	0,00	10.004,10	10.004,10	10.004,10	10.004,10	0,00	0,00
614	Cheltuieli cu studiile si cercetarile	0,00	0,00	23.934,00	23.934,00	126.794,50	126.794,50	126.794,50	126.794,50	0,00	0,00
615	Cheltuieli cu pregatirea personalului	0,00	0,00	6.000,00	6.000,00	11.962,48	11.962,48	11.962,48	11.962,48	0,00	0,00
623	Cheltuieli de protocol, reclama si publicitate	0,00	0,00	0,00	0,00	2.279,32	2.279,32	2.279,32	2.279,32	0,00	0,00
623.1	Cheltuieli de protocol	0,00	0,00	0,00	0,00	1.196,46	1.196,46	1.196,46	1.196,46	0,00	0,00
623.2	Cheltuieli de reclama si publicitate	0,00	0,00	0,00	0,00	1.082,86	1.082,86	1.082,86	1.082,86	0,00	0,00
624	Cheltuieli cu transportul de bunuri si de personal	0,00	0,00	12,29	12,29	1.805,33	1.805,33	1.805,33	1.805,33	0,00	0,00
625	Cheltuieli cu deplasari, deplasari si transferari	0,00	0,00	73,00	73,00	5.589,26	5.589,26	5.589,26	5.589,26	0,00	0,00
625.1	Cheltuieli cu deplasari in tara	0,00	0,00	73,00	73,00	5.589,26	5.589,26	5.589,26	5.589,26	0,00	0,00
626	Cheltuieli postale si taxe de telecomunicatii	0,00	0,00	1.973,42	1.973,42	24.572,25	24.572,25	24.572,25	24.572,25	0,00	0,00
627	Cheltuieli cu serviciile bancare si asimilate	0,00	0,00	495,77	495,77	35.389,23	35.389,23	35.389,23	35.389,23	0,00	0,00
628	Alte cheltuieli cu servicii executate de terti	0,00	0,00	7.438,38	7.438,38	563.705,48	563.705,48	563.705,48	563.705,48	0,00	0,00
635	Cheltuieli cu alte impozite, taxe si varsaminte asimilate	0,00	0,00	21.627,16	21.627,16	134.203,49	134.203,49	134.203,49	134.203,49	0,00	0,00
641	Cheltuieli cu salariile personalului	0,00	0,00	179.597,00	179.597,00	2.560.853,00	2.560.853,00	2.560.853,00	2.560.853,00	0,00	0,00
641.1	Cheltuieli cu salariile personalului - Permanenti	0,00	0,00	179.597,00	179.597,00	2.466.462,00	2.466.462,00	2.466.462,00	2.466.462,00	0,00	0,00
641.2	Cheltuieli cu salariile personalului - Zilieri	0,00	0,00	0,00	0,00	94.391,00	94.391,00	94.391,00	94.391,00	0,00	0,00
645	Cheltuieli privind asigurarile si protectia sociala	0,00	0,00	1.542,00	1.542,00	16.194,00	16.194,00	16.194,00	16.194,00	0,00	0,00
645B	Alte cheltuieli privind asigurarile si protectia sociala	0,00	0,00	1.542,00	1.542,00	16.194,00	16.194,00	16.194,00	16.194,00	0,00	0,00
646	Cheltuieli privind contributia asiguratorie pentru munca	0,00	0,00	4.063,00	4.063,00	55.802,00	55.802,00	55.802,00	55.802,00	0,00	0,00
652	Cheltuieli cu protectia mediului inconjurator	0,00	0,00	0,00	0,00	0,15	0,15	0,15	0,15	0,00	0,00

## Balanta de verificare Decembrie 2020

Pagina 5 din 5

Simbol conturilor	Denumirea conturilor utilizate	Solduri initiale		Rulaje curente		Rulaje cumulate		Total sume		Solduri finale	
		Debitoare	Creditoare	Debitoare	Creditoare	Debitoare	Creditoare	Debitoare	Creditoare	Debitoare	Creditoare
6568	Alte cheltuieli de exploatare	0,00	0,00	111,27	111,27	54.190,19	54.190,19	54.190,19	54.190,19	0,00	0,00
6581	Alte cheltuieli de exploatare - Despagubiri, amenzi si pen	0,00	0,00	31,33	31,33	51.319,94	51.319,94	51.319,94	51.319,94	0,00	0,00
6583	Cheltuieli privind active cedate si alte operatiuni de cap	0,00	0,00	0,00	0,00	0,00	0,00	0,00	0,00	0,00	0,00
6588	Alte cheltuieli de exploatare	0,00	0,00	79,94	79,94	2.870,25	2.870,25	2.870,25	2.870,25	0,00	0,00
6588.1	Alte cheltuieli de exploatare - Cheltuieli generale	0,00	0,00	0,00	0,00	-0,01	-0,01	-0,01	-0,01	0,00	0,00
6588.2	Alte cheltuieli de exploatare - Cheltuieli cu operatiuni de	0,00	0,00	79,94	79,94	2.870,26	2.870,26	2.870,26	2.870,26	0,00	0,00
666	Cheltuieli privind dobanzile	0,00	0,00	0,00	0,00	1.587,44	1.587,44	1.587,44	1.587,44	0,00	0,00
668	Alte cheltuieli financiare	0,00	0,00	0,00	0,00	208,00	208,00	208,00	208,00	0,00	0,00
681	Cheltuieli de exploatare privind amortizarile, provizioanel	0,00	0,00	58.012,22	58.012,22	706.582,58	706.582,58	706.582,58	706.582,58	0,00	0,00
6811	Cheltuieli de exploatare privind amortizarea imobilizari	0,00	0,00	58.012,22	58.012,22	706.582,58	706.582,58	706.582,58	706.582,58	0,00	0,00
<b>Total clasa 6</b>		<b>0,00</b>	<b>0,00</b>	<b>469.195,84</b>	<b>469.195,84</b>	<b>6.643.833,56</b>	<b>6.643.833,56</b>	<b>6.643.833,56</b>	<b>6.643.833,56</b>	<b>0,00</b>	<b>0,00</b>
701	Venituri din vanzarea produselor finite, prod agricole si a	0,00	0,00	14.543,80	14.543,80	2.014.351,74	2.014.351,74	2.014.351,74	2.014.351,74	0,00	0,00
7017	Venituri din vanzarea produselor agricole	0,00	0,00	9.617,09	9.617,09	1.995.183,70	1.995.183,70	1.995.183,70	1.995.183,70	0,00	0,00
7018	Venituri din vanzarea activelor biologice de natura stocur	0,00	0,00	4.926,71	4.926,71	19.168,04	19.168,04	19.168,04	19.168,04	0,00	0,00
704	Venituri din servicii prestate	0,00	0,00	4.259,50	4.259,50	59.053,32	59.053,32	59.053,32	59.053,32	0,00	0,00
705	Venituri din studii si cercetari	0,00	0,00	438.938,00	438.938,00	2.361.897,00	2.361.897,00	2.361.897,00	2.361.897,00	0,00	0,00
706	Venituri din redevente, localiti de gestiune si chirii	0,00	0,00	6.181,17	6.181,17	64.873,47	64.873,47	64.873,47	64.873,47	0,00	0,00
707	Venituri din vanzarea marfurilor	0,00	0,00	0,00	0,00	8.168,79	8.168,79	8.168,79	8.168,79	0,00	0,00
708	Venituri din activitati diverse	0,00	0,00	11.981,38	11.981,38	151.749,85	151.749,85	151.749,85	151.749,85	0,00	0,00
711	Venituri aferente costurilor stocurilor de produse	0,00	0,00	13.918,80	13.918,80	5.143.016,74	5.143.016,74	5.143.016,74	5.143.016,74	0,00	0,00
741	Venituri din subventii de exploatare	0,00	0,00	554.903,87	554.903,87	1.066.179,87	1.066.179,87	1.066.179,87	1.066.179,87	0,00	0,00
7411	Venituri din subventii de exploatare aferente cifrei de af	0,00	0,00	553.263,87	553.263,87	1.064.539,87	1.064.539,87	1.064.539,87	1.064.539,87	0,00	0,00
7414	Venituri din subventii de exploatare pentru plata persoal	0,00	0,00	1.640,00	1.640,00	1.640,00	1.640,00	1.640,00	1.640,00	0,00	0,00
754	Venituri din creante reactivate si debitori diversi	0,00	0,00	2.880,67	2.880,67	36.589,92	36.589,92	36.589,92	36.589,92	0,00	0,00
758	Alte venituri din explicare	0,00	0,00	250.734,79	250.734,79	527.552,43	527.552,43	527.552,43	527.552,43	0,00	0,00
7584	Venituri din subventii pentru investiti	0,00	0,00	250.184,28	250.184,28	500.368,56	500.368,56	500.368,56	500.368,56	0,00	0,00
7588	Alte venituri din exploatare	0,00	0,00	550,51	550,51	27.183,87	27.183,87	27.183,87	27.183,87	0,00	0,00
765	Venituri din diferente de curs valutare	0,00	0,00	0,00	0,00	0,27	0,27	0,27	0,27	0,00	0,00
766	Venituri din dobanzi	0,00	0,00	0,00	0,00	95,20	95,20	95,20	95,20	0,00	0,00
768	Alte venituri financiare	0,00	0,00	0,00	0,00	2.755,00	2.755,00	2.755,00	2.755,00	0,00	0,00
<b>Total clasa 7</b>		<b>0,00</b>	<b>0,00</b>	<b>1.298.341,98</b>	<b>1.298.341,98</b>	<b>11.436.283,60</b>	<b>11.436.283,60</b>	<b>11.436.283,60</b>	<b>11.436.283,60</b>	<b>0,00</b>	<b>0,00</b>
<b>TOTALURI GENERALE :</b>		<b>24.490.083,95</b>	<b>24.490.083,95</b>	<b>7.082.409,15</b>	<b>7.082.409,15</b>	<b>62.468.043,47</b>	<b>62.468.043,47</b>	<b>62.468.043,47</b>	<b>62.468.043,47</b>	<b>24.590.443,00</b>	<b>24.590.443,00</b>

Director general,

Director economic

## RAPORT DE GESTIUNE

privind activitatea economico – financiară analizată pe baza bilanțului contabil de la data de 31.12.2020

**I.N.C.D.C.S.Z. Brașov** cu sediul în municipiul Brașov str. Fundăturii nr. 2 funcționează în baza HG 1882/22.12.2005, înregistrată la Registrul Comerțului Brașov sub nr. J0/1885/2006 și are C.I.F. – RO 18923009 cod CAEN 7219 „ Cercetare dezvoltare în alte științe naturale și inginerie”.

I.N.C.D.C.S.Z. Brașov are ca activitate principală cercetarea agricolă în domeniul culturii cartofului și sfecelei de zahăr. Preocuparea de bază fiind crearea de noi soiuri cu un potențial biologic ridicat și producerea de sămânță de calitate din verigile biologice superioare atât la cartof cât și la sfecla de zahăr. În acest scop se utilizează atât tehnologii clasice cât și neconvenționale în vederea creșterii calității produselor obținute. O altă direcție a preocupărilor din sectorul de cercetare este elaborarea de tehnologii integrate și diferențiate de cultivare a cartofului pentru sămânță și sfecelei de zahăr care să corespundă cerințelor de pe piață ( societăți, fermieri etc.). O preocupare importantă o constituie și elaborarea de metode eficiente de prognoză , avertizare și combatere a bolilor și dăunătorilor care afectează culturile cultivate în special pentru cartof și sfecla de zahăr. Nu în ultimul rând este importanța acordată tehnologiei informației și folosirea acesteia în managementul și marketingul culturilor agricole.

Pe lângă activitatea de cercetare institutul dispune de un puternic sector de dezvoltare care este axat în principal pe menținerea și îmbunătățirea patrimoniului genetic la cartof, sfeclă de zahăr, plante medicinale și păsări respectiv curci.

Bilanțul contabil s-a întocmit ca document de sinteză pe baza evidenței analitice și sintetice din bilanța de verificare de la finele anului financiar și are următoarea structură:

**I. Active immobilizate total** au înregistrat o scădere importantă în valoare de 558.889 lei față de începutul anului, respectiv de la 9.613.399 lei la 9.054.510 datorită faptului că valoarea amortismentului înregistrată în cursul anului a fost mai mare decât investițiile realizate în aceeași perioadă.

- **imobilizări necorporale**, respectiv programe informatice, licențe, brevete au la sfârșitul anului valoarea netă de 14455 lei acesta s-a diminuat cu 22.326 lei față de cea de la începutul anului.

- **imobilizări corporale** dețin ponderea cea mai mare și anume de 99,83 % din activele immobilizate total având o valoare de 9.039.055 lei acestea au înregistrat o diminuare a valorii nete cu 535563 lei față de cea de la începutul anului din motivele arătate mai sus.

- **imobilizările financiare**, sunt în sumă de 1.000 lei și reprezintă o cauciune depusă la bancă pe perioada derulării anumitor litigii în instanță.

**II. Active circulante total** au scăzut cu suma de 426.5 lei per total datorită în principal scaderii creanțelor așa cum rezultă din tabelele alăturate

**-Stocuri**

Nr. crt.	SPECIFICATIE	Sold 31.12 .		
		2018	2019	2020
	TOTAL d.c. ( 1 la 6 )	<b>1.040.728</b>	<b>1.263.298</b>	<b>1.207.480</b>
1	Materii si materiale	271.613	287.205	318116
2	Productie in curs (PN)	356.512	373.300	328.749
3	Produse finite	240.129	417.676	466.107
4	Animale	39.353	41.757	39.787
5	Marfuri	0	7480	0
6	Altele	133.121	135.880	54721

- **Creanțe** deasemenea au înregistrat o diminuare de la 1.006018 lei cât au fost la începutul anului ajungând la suma de 1.006.018 lei la sfârșitul anului, în cifre absolute cu 1.075.072 lei acestea avînd următoarea structură:

SPECIFICATIE	Sold 31.12.		Creat 01.I.-31.12.19	Incasat 01.I.-31.12.19	Sold 31.12.2020
	2018	2019			
0	1	2	3	4	5=(2+3-4)
<b>1. Creante total d.c.(2+3+4+5)</b>	<b>2.081.090</b>	<b>1.006.018</b>	<b>6.568.019</b>	<b>6.912.611</b>	<b>661.426</b>
2 Clienti - total	555.612	230.180	4.847.150	4.664.897	412.433
3 Debitori persoane fizice	0	0	0	0	0
4 Bugetul de stat	1.086.627	775.838	1.720.869	2.247.714	248.993
5 Alte creante	438.851	0			0
6 Clienti in litigii ( din rd. 1 )					
nr. Cazuri	10	10	0	0	10
valoare	150.663	133.296			133.296

- **Activele circulante banesti** la sfarsitul anului 2020 au fost de 728.456 lei fata de 754640 lei la inceputul anului cu 26.184 lei mai puțin.

SPECIFICATIE	TOTAL	TREZORERIE	Banci comerciale	Casa
A	1=( 2+3+4 )	2	3	4
<b>1.Sold la inceputul perioadei</b>	<b>269.615</b>	<b>724.364</b>	<b>29.503</b>	<b>754</b>
2.Incasari ( 1.1 - 31.XII.12 )	6.867.954	2.495.853	6.847.849	512.645
3Platii ( 1.1 - 31.XII. 12. )	6.382.929	2.565.050	6.805.076	512.404
<b>74. Sold la sfarsitul perioadei ( 1+2-3 )</b>	<b>754.640</b>	<b>655.166</b>	<b>72.275</b>	<b>955</b>

- **Datoriile** institutului au scăzut cu 299.506 lei datorită în principal a reducerii creditelor de la 261.021 lei la 3.132 lei la sfârșitul anului și reducerii datoriilor față de furnizori cu 64.087 lei.

- Structura datoriilor se prezintă astfel:

Nr. crt.	SPECIFICATIE	Sold	Creat	Achitat	Sold	Din care Restante*
		31.12. 2019	01.1.-31.12 2020	01.1.-31.12 2020	31.12. 2020	
0	1	2	3	4	5	6
	<b>Datorii total ( 1 la 10 )</b>	<b>923.999</b>	<b>7.604.930</b>	<b>7.904.436</b>	<b>624.493</b>	
<b>1</b>	<b>Bugetul de stat d.c.</b>	<b>10316</b>	<b>139.353</b>	<b>140.529</b>	<b>9.140</b>	
1.1	impozit pe profit	0	0	0	0	
1.2	impozit pe salarii	5.778	74.170	74871	5.077	
1.3	TVA	0	9378	9378	0	
1.4	accize	0	0	0	0	
1.5	varsaminte din profit	0	0	0	0	
1.6	Contribuții asiguratorii de muncă	4.538	55.805	56.280	4.063	
<b>2</b>	<b>Bugetele locale</b>	<b>0</b>	<b>123.041</b>	<b>116.698</b>	<b>6.343</b>	
2.1	taxe si impozite	0	123.041	116.698	6.343	
2.2	penalitati si dobanzi	0	0	0	0	
<b>3</b>	<b>Fonduri speciale</b>	<b>0</b>	<b>0</b>	<b>0</b>	<b>0</b>	
3.1	Taxe și vărsăminte asim.	0	0	0	0	
3.2	(penalitati si dobanzi) fd. garantare	0			0	
<b>4</b>	<b>Asig. soc. din care:</b>	<b>71.374</b>	<b>900.204</b>	<b>906.054</b>	<b>65.524</b>	
4.1	CAS unitate	0	0	0	0	
4.2	somaș	0	0	0	0	
4.3	fd. asigurari sanatate	0	0	0	0	
4.4	alte datorii	0	0	0	0	
4.5	CAS individual salariați	51.359	653.268	657.060	47.567	
4.6	CASS individual salariați	20.015	246.936	248.994	17.957	
<b>5</b>	<b>Credite bancare</b>	<b>261021</b>	<b>626.547</b>	<b>884.436</b>	<b>3.132</b>	
<b>6</b>	<b>Dobanzi la credite</b>	<b>0</b>	<b>1.587</b>	<b>1.587</b>	<b>0</b>	
<b>7</b>	<b>AVAB ( ORCB )</b>	<b>0</b>	<b>0</b>	<b>0</b>	<b>0</b>	
<b>8</b>	<b>Furnizori</b>	<b>503.636</b>	<b>3.097.369</b>	<b>3.161.455</b>	<b>439.550</b>	<b>0</b>
<b>9</b>	<b>Actionari</b>	<b>0</b>	<b>0</b>	<b>0</b>	<b>0</b>	
<b>10</b>	<b>Alte datorii - total</b>	<b>77.652</b>	<b>2.716.829</b>	<b>2.693.677</b>	<b>100804</b>	
10.1	d.c.salarii directe personal	67.552	2.560.853	2.566.388	62.017	

\*)In coloana 6 sant trecute sumele neachitate, mai putin cele aferente lunii decembrie 2020 care urmeaza sa fie achitate in luna ianuarie 2021.

Important este faptul că la finele anului nu am înregistrat datorii restante către bugetul de stat și bugetele locale .

**III. Capitalul total ( capitalurile proprii + patrimonial public)** a înregistrat o diminuare de 3,37 % și anume cu 185.609 lei mai mic, ajungând la finele anului la

valoarea de 5.324.998 lei, cu toate că la finele anului 2020 s-a înregistrat un rezultat economic pozitiv în sumă de 35044 lei așa cum rezultă din tabelul alăturat:

Nr.crt	SPECIFICARE	2018	2019	2020
1	Capitalul total ( rd. 103 cod 10 din bilant )	6.006.312	5.510.607	5.324.998
2	Patrimoniul public ( rd.83 cod 10 )	3.876.073	3.876.073	3.876.073
3	Patrimoniul propriu ( rd.87+91-98,cod 10 )	2.130.239	1.634.534	1.448.925

**IV. Principalii indicatori** economico-financiari sunt reflectați în contul de profit și pierderi astfel:

Nr. crt.	SPECIFICARE	Realizat 2018	2020	
			Preved. BVC anual	Realizat 31.12.2020
1	Venituri totale ( 1.1+1.2+1.3 )	5.598.214	6.647.044	6.678.877
1.1	Venituri din exploatare	5.571.262	6.646.044	6.676.027
1.1.1	d.c. -subventii pentru productie	854.459	657.244	1.066.180
1.2	Venituri extraordinare	0	0	0
1.3	Venituri financiare	661	1.000	2850
2	Cifra de afaceri	4.630.810	5.691.456	5.726.274
3	Cheltuieli totale	5.877.994	6.613.945	6.643.833
3.1	Cheltuieli de exploatare	5.834.401	6.593.945	6.642.038
3.1.1	- cheltuieli materiale total din care	1.410.213	2.012.768	2.332.113
3.1.1.1	- carburanti si lubrefianti	237.202	309.706	195.819
3.1.1.2	- ingrasaminte chimice + organice	232.841	230.000	374.722
3.1.1.3	- pesticide	319.514	300.000	447.766
3.1.2	- prestari servicii total din care	976.937	946.240	1.015.819
3.1.2.1	- energie electrica, gaz, apa.	346.601	307.100	392155
3.1.2.2	- PTTR	20.185	9.000	24571
3.1.3	- Cheltuieli cu personalul	2.578.140	2.922.613	2.632.849
3.1.3.1	- d.c. - salarii	2.493.149	2.751.651	2.560.853
3.1.4	- Amortizare	757.117	759.334	706.583



3.2	Cheltuieli extraordinare	0	0	0
3.3	Cheltuieli financiare	17.302	20.000	1.795
4	Rezultate brut	-279.780	33.099	35.044
4.1	a)-profit ( 1- 3 )	0	33.099	35.044
4.2	b)-pierderi ( 3 - 1 )	279.780	0	
5	Impozit pe profit	0	5.296	0
6	Profit net	0	27.803	35.044

Din tabelul prezentat se observă anumite diferențe a indicatorilor față de prevederile Bugetului de Venituri și Cheltuieli al institutului pe anul 2020 după cum urmează:

- **Veniturile totale** realizate sunt mai mari cu 0,48% față de cele programate prin BVC, fiind în valoare de **6.678.877 lei**, această situație se datorează producțiilor obținute și a prețului de valorificare la care se adaugă o creștere a subvențiilor pe hectar și pe cap de animal față de cele scontate ceea ce a dus la o depășire a veniturilor la sectorul vegetal și zootehnic față de cele prevăzute în BVC cu 169 mii lei. La sectorul de cercetare nu s-au realizat nici veniturile dar nici cheltuielile programate, per total reducându-se pierderea prevăzută prin BVC cu 46 mii lei.

- **Cifra de afaceri** înregistrează de asemenea o creștere cu 0,61% ajungând la finele anului la valoarea de **5.726.274 lei** prin creșterea producțiilor și vânzărilor de produse finite, ca atare cifra de afaceri este un pic mai mare decât cea prognozată.

- **Cheltuielile totale** au depășit pe cele prevăzute în BVC cu 0,45 % având o valoare de **6.643.833 lei**, din cauza creșterii cheltuielilor de exploatare pe diferite structuri așa cum rezultă din tabelul de mai sus.

- **Rezultatele financiare** realizate, sunt pozitive la finele anului înregistrându-se un profit de 35.044 lei.

- Analizându-se situația pe fiecare compartiment în parte de către conducerea institutului cu toți factorii de răspundere din institut s-a ajuns la concluzia că activitatea desfășurată poate fi îmbunătățită în fiecare sector astfel încât la finele anului următor profitul obținut să reflecte mai bine eficiența muncii depuse.

**Director General,**


NOTA 1  
ACTIVE IMOBILIZATE IN ANUL 2020

RON

Denumirea elementului de imobilizare *)	Valoare bruta **)					Ajustari de valoare ***) (amortizari si ajustari pentru depreciere sau pierdere de valoare)			
	Sold la inceputul exercitiului financiar	Cresteri ****)	Cedari, transferuri si alte reduceri	Sold la sfarsitul exercitiului financiar	Sold la inceputul exercitiului financiar	Ajustari inregistrate in cursul exercitiului financiar	Reduceri sau reluari	Sold la sfarsitul exercitiului financiar	
0	1	2	3	4 = 1+2-3	5	6	7	8 = 5+6-7	
Imobilizari necorporale	166.744	0	15.397	151.347	129.963	22.326	15.397	136.892	
Terenuri	2.071.697	0		2.071.697	0	0	0	0	
Constructii	10.512.533	0	0	10.512.533	4.353.874	413.732	0	4.767.606	
Instalatii tehnice si masini	8.164.956	144.215	2.349	8.306.822	6.930.009	252.884	2.349	7.180.544	
Alte instalatii, utilaje si mobilier	262.858	4.479		267.337	153.873	17.461		171.334	
Active biologice productive	3.800			3.800	3.470	180	0	3.650	
Imobilizari corp.in curs	0	0	0	0	0	0	0	0	
Imobilizari financiare	2.000	0	1.000	1.000	0	0	0	0	
<b>TOTAL</b>	<b>21.184.588</b>	<b>148.694</b>	<b>18.746</b>	<b>21.314.536</b>	<b>11.571.189</b>	<b>706.583</b>	<b>17.746</b>	<b>12.260.026</b>	

\*) Cheltuielile de constituire si cheltuielile de dezvoltare vor fi detaliate, prezentandu-se motivele imobilizarii si perioada de amortizare, cu justificarea acestora.  
 \*\*) Modificarile valorii brute se vor prezenta plecand de la costul de achizitie sau costul de productie pentru fiecare element de imobilizare, in functie de tratamentele contabile aplicate.  
 In cazul in care durata contractului sau durata de utilizare a elementelor de natura cheituielilor de dezvoltare depaseste cinci ani, aceasta trebuie prezentata in notele explicative, impreuna cu motivele care au determinat-o.  
 In cazul in care durata contractului sau durata de utilizare a elementelor de natura cheituielilor de dezvoltare depaseste durata de utilizare economica a activului si trebuie sa fie prezentata si justificata in notele explicative.  
 \*\*\*) Se vor prezenta duratele de viata sau ratele de amortizare utilizate, metodele de amortizare si ajustari care privesc exercitiile anterioare.  
 \*\*\*\*) Se vor prezenta separat cresterile de valoare aparute in exercitiul curent si cresterile de valoare rezultate din dezvoltare internă.

Director General,



Intoromit  
[Redacted]



NOTA 2

PROVIZIOANE PENTRU RISCURI SI CHELTUIELI IN ANUL 2019

RON

Denumirea provizionului *)	Sold la inceputul exercitiului financiar	Transferuri **)		Sold la sfarsitul exercitiului financiar
		in cont	din cont	
0	1	2	3	4 = 1+2-3
Provizioane pentru clienti neincasati	0	0	0	0
Provizioane pt pierderi schimb valutar	0	0	0	0
<b>TOTAL</b>	<b>0</b>	<b>0</b>	<b>0</b>	<b>0</b>

\*) Provizioanele prezentate in bilant la "Alte provizioane" trebuie descrise in notele explicative, daca acestea sunt semnificative.


\*\*) Cu explicarea naturii, sursei sau destinatiei acestora.

Director General,



Intocmit,

Ec. NICOLAE MURCIU



INCDCSZ BRASOV  
RO18923009  
RC J08/1185/2006  
Str. Fundaturii Nr. 2 Brasov

NOTA 3

REPARTIZAREA PROFITULUI \*) IN ANUL 2019

DESTINATIA	SUMA
PROFIT NET DE REPARTIZAT :	<b>35.044,00</b>
rezerva legala	0,00
acoperirea pierderii contabile	0,00
dividende, etc.	0,00
PROFIT NEREPARTIZAT :	<b>35.044,00</b>

\*) In cazul acoperirii pierderii contabile reportate, se vor prezenta sursele de acoperire a acesteia.

Director General,

A circular stamp is partially visible behind the redacted signature, containing the text "EDUCAȚIEI ȘI" and "MUNICIPIUL BRĂSOV".

Intocmit,

Ec. VL 

NOTA 4

ANALIZA REZULTATULUI DIN EXPLOATARE IN ANUL 2020

Denumirea indicatorului	RON	
	Exercitiu financiar	
	Precedent	Curent
0	1	2
1. Cifra de afaceri neta	4.630.810	5.726.275
2. Costul bunurilor vandute si al serviciilor prestate (3 + 4 + 5)	<b>4.694.856</b>	<b>5.561.195</b>
3. Cheltuielile activitatii de baza	3.781.388	4.768.330
4. Cheltuielile activitatilor auxiliare	137.253	108.331
5. Cheltuielile indirecte de productie	776.215	684.534
6. Rezultatul brut aferent cifrei de afaceri nete (1 - 2)	<b>-64.046</b>	<b>165.080</b>
7. Cheltuielile de desfacere	0	0
8. Cheltuieli generale de administratie	779.519	695.233
9. Alte venituri din exploatare	580.426	564.142
10. Rezultatul din exploatare (6 - 7 - 8 + 9)	<b>-263.139</b>	<b>33.989</b>

Director General,

[Redacted Signature]



Intocmit,

Ec. NICOLAE

[Redacted Signature]

NOTA 5

SITUATIA CREANTELOR SI DATORIILOR

CREANTE	Sold la sfarsitul exercitiului financiar	RON	
		Termen de lichiditate	
		sub 1 an	peste 1 an
0	1 = 2 + 3	2	3
<b>Total, din care:</b>	<b>661.426</b>	<b>528.130</b>	<b>133.296</b>
clienti interni	405.650	272.354	133.296
subventii de primit	197.516	197.516	0
decont din operatiuni in particip.	0	0	0
debitori diversi	0	0	0
dec. din operat. in curs de clarif.	0	0	0
furnizori debitori	6.783	6.783	0
Impozit pe profit	0	0	
TVA de rambursat	15.421	15.421	
Alte creante cu bugetul statului	36.056	36.056	0
Operatiuni in curs de clarificare	0	0	0

DATORII *)	Sold la sfarsitul exercitiului financiar	Termen de exigibilitate		
		sub 1 an	1-5 ani	peste 5 ani
		2	3	4
0	1 = 2 + 3 + 4			
<b>Total, din care:</b>	<b>624.493</b>	<b>624.493</b>	<b>0</b>	<b>0</b>
furnizori interni	371.363	371.363	0	0
furnizori imobiliiz	68.187	68.187	0	0
furnizori facturi nesoite	0	0	0	
contributii asigurari sociale	65.524	65.524	0	0
contributii somaj	0	0	0	0
contributie asguratorie de munca	4.063	4.063		
impozit profit	0	0	0	0
impozit salarii	5.077	5.077	0	0
TVA de plata	0	0	0	0
salarii	62.017	62.017	0	0
altele datorii in legat. cu pers.	19.309	19.309	0	0
Alte impozite si varsaminte asimilate	6.343	6.343	0	0
credit	3.132	3.132	0	0
rata leasing	0	0	0	0
creditori diversi	0	0	0	0
cota organ ierarhic superior	0	0	0	0
clienti debitori	19.478	19.478	0	0
alte imprumuturi si datorii asimilate	0	0	0	0
dobanzi aferente imprumuturilor	0		0	0
dobanda leasing	0	0	0	0
catre asociati	0	0	0	0

\*) Se vor mentiona urmatoarele informatii:

- a) clauzele legate de achitarea datorilor si rata dobanzii aferente imprumuturilor;  
b) datoriile pentru care s-au ilepus garantii sau au fost efectuate ipotecari;  
\*valoarea datoriei; sau \*valoarea si natura garantilor;  
c) valoarea obligatiilor pentru care s-au constituit provizioane;  
d) valoarea obligatiilor privind plata pensilor.

Director General

Intocmit,

Ec. N

NOTA 6

**PRINCIPII, POLITICI SI METODE CONTABILE**

a) Reglementările contabile aplicate la întocmirea și prezentarea situațiilor financiare anuale.		nu este cazul	
Situațiile financiare au fost întocmite în conformitate cu Reglementările Contabile Românești armonizate cu Directiva a IV-a a Comunităților Economice Europene aprobate prin OMFP 1752/2005, OMFP 1752/2005 solicită ca situațiile financiare să fie întocmite în conformitate cu Legea Contabilității 82/1991 (republicată, modificată și completată ulterior) și Cerințele de întocmire și prezentare prevăzute de OMFP 1752/2005. Societatea organizează și conduce contabilitatea proprie potrivit prevederilor Legii contabilității nr. 82/1991 republicată, cu modificările și completările ulterioare și întocmește situații financiare anuale potrivit prevederilor Ordinului Ministerului de Finanțe nr. 1752/2005 pentru aprobarea Reglementărilor contabile armonizate cu Directiva a IV-a a Comunităților Economice Europene. Prezentatele situații financiare sunt întocmite în baza continuității activității. Fiecare element semnificativ este prezentat separat în situațiile financiare. Valorile ne semnificative sunt agregate cu valorile de natura sau funcție similare și nu sunt prezentate separat.			
b) Abaterile de la principiile și politicile contabile, metodele de evaluare și de la alte prevederi din reglementările contabile:		nu este cazul	
* natura;			
* motivele;			
* evaluarea efectului asupra activelor și datorilor, pozitiei financiare și a profitului sau pierderii.			
c) Valorile prezentate în situațiile financiare sunt comparabile		Nu.	
* comentarii relevante		Da.	X
d) Valoarea reziduală pentru imobilizări stabilite în situația în care nu se cunoaște prețul de achiziție sau costul de producție al acestora.		nu este cazul	
nu este cazul			
e) Suma dobanzilor incluse în costul activelor imobilizate și circulante cu ciclu lung de fabricație.		nu este cazul	
nu este cazul			
f) În cazul reevaluării imobilizărilor corporale - detaliiem:		nu este cazul	
* elementele supuse reevaluării, precum și metodele prin care sunt determinate valorile rezultate în urma reevaluării;			
* valoarea la cost istoric a imobilizărilor reevaluate;			
* tratamentul în scop fiscal al rezervei din reevaluare;			
* modificările rezervei din reevaluare: a crescut în urma reevaluării		0	
* valoarea rezervei din reevaluare la începutul exercitiului financiar;		222.925	
* diferențele din reevaluare transferate la rezerva din reevaluare în cursul exercitiului financiar;		0	
* stabilirea uzurii mijloacelor fixe reevaluate în funcție de gradul de utilizare și durata rămasă de folosință a acestora.		0	
* valoarea rezervei din reevaluare la sfârșitul exercitiului financiar.		222.925	
g) Activele fac obiectul ajustărilor excepționale de valoare exclusiv în scop fiscal		Da.	
suma ajustărilor și motivele pentru care acestea au fost efectuate; 0 lei		nu este cazul	
		Da.	Nu.
			X
h) Valoarea prezentată în bilanț, rezultată după aplicarea metodelor FIFO, CMP sau LIFO, diferă în mod semnificativ, la data bilanțului, de valoarea determinată pe baza ultimei valori de piață cunoscute înainte de data bilanțului		Da.	
valoarea acestei diferențe ca total, pe funcționale.		nu este cazul	
		Da.	Nu.
			X

Director General,

Intocmit,

EC. NICOLAE

NOTA 7

PARTICIPATII SI SURSE DE FINANTARE

Da.	Nu.	X	Valoare actiuni - 1:	Valoare actiuni - 2:
a) existenta oricaror certificate de participare, valori mobiliare, obligatiuni convertibile, cu prezentarea informatiilor cerute in Subsectiunea 8.2;				
b) capital social subscris/patrimoniul entitatii: nu este cazul 0 / 3.876.073				
c) numarul si valoarea totala a fiecarui tip de actiuni emise			0	0
* au fost integral varsate			nu este cazul	0
* numarul actiunilor pentru care s-a cerut, fara rezultat, efectuarea varsamentelor;			nu este cazul	0
d) actiuni rascumparabile:				
* data cea mai apropiata si data limita de rascumparare;			nu este cazul	
* caracterul obligatoriu sau neobligatoriu al rascumpararii;			nu este cazul	
* valoarea eventualei prime de rascumparare;			nu este cazul	
e) actiuni emise in timpul exercitiului financiar:				
* tipul de actiuni;			nu este cazul	
* numar de actiuni emise;			nu este cazul	
* valoarea nominala totala si valoarea incasata la distribuire;			nu este cazul	
* drepturi legate de distributie:			nu este cazul	
* numarul, descrierea si valoarea actiunilor corespunzatoare;			nu este cazul	
* perioada de exercitare a drepturilor;			nu este cazul	
* pretul platit pentru actiunile distribuite;			nu este cazul	
f) obligatiuni emise:				
* tipul obligatiunilor emise;			nu este cazul	
* valoarea emisa si suma primita pentru fiecare tip de obligatiuni;			nu este cazul	
* obligatiuni emise de entitate, detinute de o persoana nominalizata sau imputernicita de aceasta:			nu este cazul	
* valoarea nominala;			nu este cazul	
* valoarea inregistrata in momentul platii.			nu este cazul	

Director General,

Intocmit,

Ec. NIC





INCDCSZ BRASOV  
RO18923009  
RC J08/1185/2006  
Str. Fundaturii Nr. 2

## NOTA 9

PRINCIPALII INDICATORI ECONOMICO-FINANCIARI IN ANUL 20201. Indicatori de lichiditate:

## a) Indicatorul lichiditatii curente

$$\frac{\text{Active curente (Indicatorul capitalului circulant)}}{\text{Datorii curente}} = \frac{2.599.122}{624.493} = 4,16$$

\* valoarea recomandata acceptabila - in jurul valorii de 2;

\* ofera garantia acoperirii datoriilor curente din activele curente.

## b) Indicatorul lichiditatii imediate

$$\frac{\text{Active curente - Stocuri / Datorii curente}}{\text{Datorii curente}} = \frac{1391642}{624.493} = 2,23$$

2. Indicatori de risc:

## a) Indicatorul gradului de indatorare

$$\frac{\text{Capital imprumutat}}{\text{Capital propriu}} \times 100 = \frac{3132}{5.324.998} \times 100 = 0,06$$

$$\frac{\text{Capital imprumutat}}{\text{Capital angajat}} \times 100 = \frac{3132}{5.328.130} \times 100 = 0,06$$

unde:

\* capital imprumutat = credite peste un an;

\* capital angajat = capital imprumutat + capital propriu.

## b) Indicatorul privind acoperirea dobanzilor -

determina de cate ori entitatea poate achita cheltuielile cu dobanda.

Cu cat valoarea indicatorului este mai mica, cu atat pozitia entitatii este considerata mai riscanta.

$$\frac{\text{Profit inaintea platii dobanzii si impozitului pe profit}}{\text{Cheltuieli cu dobanda}} = \frac{35.044}{1.587} = 22,08$$

3. Indicatori de activitate (indicatori de gestiune) - furnizeaza informatii cu privire la:

\* Viteza de intrare sau de iesire a fluxurilor de trezorerie ale entitatii;

\* Capacitatea entitatii de a controla capitalul circulant si activitatile comerciale de baza ale entitatii;

\* Viteza de rotatie a stocurilor (rulajul stocurilor) - aproximeaza de cate ori stocul a fost rulat de-a lungul exercitiului financiar

$$\frac{\text{Costul vanzarilor}}{\text{Stoc mediu}} = \frac{1.793.697}{1.235.389} = 1,45$$

sau

Numar de zile de stocare - indica numarul de zile in care bunurile sunt stocate in unitate

$$\frac{\text{Stoc mediu}}{\text{Costul vanzarilor}} \times 365 = \frac{1.235.389}{1.793.697} \times 365 = 251,39$$

\* Viteza de rotatie a debitelor-clienti

\* calculeaza eficacitatea entitatii in colectarea creantelor sale;

\* exprima numarul de zile pana la data la care debitorii isi achita datoriile catre entitate.

$$\frac{\text{Sold mediu clienti}}{\text{Cifra de afaceri}} \times 365 = \frac{317.616}{5.726.274} \times 365 = 20,25$$

0 valoare in crestere a indicatorului poate indica probleme legate de controlul creditului acordat clientilor si, in consecinta, creante mai greu de incasat (clienti rau platnici).

\* Viteza de rotatie a creditelor-furnizor - aproximeaza numarul de zile de creditare pe care entitatea il obtine de la furnizorii sai. In mod ideal ar trebui sa includa doar creditorii comerciali.

$$\frac{\text{Sold mediu furnizori}}{\text{Achizitii de bunuri (fara servicii)}} \times 365 = \frac{471.594}{3.116.938} \times 365 = 55,22$$

unde pentru aproximarea achizitiilor se poate utiliza costul vanzarilor sau cifra de afaceri.

\* Viteza de rotatie a activelor imobilizate - evalueaza eficacitatea managementului activelor imobilizate prin examinarea valorii cifrei de afaceri generate de o anumita cantitate de active imobilizate

$$\frac{\text{Cifra de afaceri}}{\text{Active imobilizate}} = \frac{5.726.274}{9.054.510} = 0,63$$

\* Viteza de rotatie a activelor totale

$$\frac{\text{Cifra de afaceri}}{\text{Total active}} = \frac{5.726.274}{11.029.139} = 0,52$$

#### 4. Indicatori de profitabilitate - exprima eficienta entitatii in realizarea de profit din resursele disponibile;

a) Rentabilitatea capitalului angajat - reprezinta profitul pe care il obtine entitatea din banii investiti in afacere:

$$\frac{\text{Profit inaintea platii dobanzii si impozitului pe profit}}{\text{Capital angajat}} = \frac{35.044}{5.328.130} = 0,01$$

unde capitalul angajat se refera la banii investiti in entitate atat de catre actionari, cat si de creditorii pe termen lung, si include capitalul propriu si datoriile pe termen lung sau active totale minus datoriile curente.

b) Marja bruta din vanzari

$$\frac{\text{Profitul brut din vanzari}}{\text{Cifra de afaceri}} \times 100 = \frac{35.044}{5.726.274} \times 100 = 0,61$$

O scadere a procentului poate scoate in evidenta faptul ca entitatea nu este capabila sa isi controleze costurile de productie sau sa obtina pretul de vanzare optim.

Director General,

[Redacted Signature]



Intocmit,

Ec. NICOLAE

[Redacted Signature]

NOTA 10

**ALTE INFORMATII**

**aj) Informatii cu privire la prezentarea entitatii raportoare, potrivit Subsectiunii 8.2.**

**INCDCSZ BRASOV** este persoana juridica romana, functioneaza in baza HG. 1882 / 2005 avand gestiune economica si autonomie financiara in conformitate cu legislatia romana aplicabila in vigoare coroborat cu prevederile Actului Constitutiv. Evidentele contabile ale Institutului se tin in limba romana si in moneda nationala.

Institutul a desfasurat activitati de cercetare si dezvoltare in domeniul agricol.

**b) Informatii privind relatii entitati cu filiale, entitati asociate sau cu alte entitati in care se detin participatii, cerute potrivit Subsectiunii 8.2.**

nu este cazul

**c) Bazele de converte utilizate pentru exprimarea in moneda nationala a elementelor de activ si de pasiv, a veniturilor si cheltuielilor evidentiatae initial intr-o moneda straina.**

nu este cazul

**d) Informatii referitoare la impozitul pe profit:**

* proportia in care impozitul pe profit afecteaza rezultatul din activitatea curenta si rezultatul din activitatea extraordinara;	0% si 0
* reconcilierea dintre rezultatul exercitiului si rezultatul fiscal, asa cum este prezentat in declaratia de impozit;	0
* masura in care calcularea profitului sau pierderii exercitiului financiar a fost afectata de o evaluare a elementelor care, prin derogare de la principiile contabile generale si regulile contabile de evaluare, a fost efectuata in exercitiul financiar curent sau intr-un exercitiu financiar precedent in vederea obtinerii de facilitati fiscale;	0
* Impozitul pe profit ramas de plata.	0

**e) Cifra de afaceri:**

pe segmente de activitati	CERCETARE	2.495.728	VEGETAL	5.726.275	3.199.665	ANIMAL	30.882
* pe pietele geografice:	Romania				International		0

**f) Evenimentele ulterioare datei bilanțului care au importanta incat neprezentarea lor ar putea afecta capacitatea utilizatorilor situatiilor financiare de a face evaluari si de a lua decizii corecte - Informatii pentru fiecare categoria semnificativa de astfel de evenimente:**

\* natura evenimentului;

\* estimare a efectului financiar sau mentiune conform careia estimarea nu poate sa fie facuta.

**g) Explicatii despre valoarea si natura:**

\* veniturilor si cheltuielilor extraordinare;

nu este cazul

\* venituri inregistrate in avans - in situatia in care acestea sunt semnificative.

0

\* cheltuieli inregistrate in avans - cota org. ierarhic superior si contract de leasing.

0

nu este cazul

nu este cazul

j) Leasing financiar - Informatii:	
* descriere generala a contractelor semnificative de leasing:	
* dobanda de incasat aferenta perioadelor viitoare	nu este cazul
1. Leasing financiar - evidentieri:	Descriere generala a contractelor importante de leasing:
* existente si conditiile optiunilor de rinoare sau cumparare:	nu este cazul
* restrictiile impuse prin contractele de leasing, cum ar fi cile rinoare la datori suplimentare si alte operatiuni de leasing	nu este cazul
2. Leasing financiar - evidentieri:	dobanda de platit aferenta perioadelor viitoare
	nu este cazul
l) Onorariile platite auditorilor/contabililor si onorariile platite pentru alte servicii de calificare, servicii de consultanta fiscala si alte servicii decat cele de audit.	0
k) Efectele comerciale scontate neajunse la scadenta.	nu este cazul
l) Atunci cand suma de rambursat pentru datorii este mai mare decat suma primita, diferenta se prezinta in notele explicative.	nu este cazul
m) Datoriile probabile si angajamentele acordate.	nu este cazul
n) Angajamentele sub forma garantiiilor de orice fel trebuie, in cazul in care nu exista obligatia de a le prezenta ca datorii, sa fie in mod clar prezentate in notele explicative, si trebuie facuta distincie intre diferitele tipuri de garantii recunoscute de legislatia nationala. De asemenea, trebuie facuta o prezentare separata a oricarei garantii valorice care a fost prevazuta. Angajamentele de acest tip care exista in relatia cu entitatile afiliate trebuie prezentate distinct.	nu este cazul
o) Daca un activ sau o datorie are legatura cu mai mult de un element din formatul de bilanț, relatia sa cu alte elemente trebuie prezentata in notele explicative, dacă o asemenea prezentare este esentiala pentru intelegerea situatiilor financiare anuale.	nu este cazul
p) Orice detalieri a elementelor din situatiile financiare anuale, atunci cand aceste elemente sunt semnificative si sunt relevante utilizatorilor situatiilor financiare.	nu este cazul

Director General

[Redacted Signature]



Intocmit,

Ec. NICOLAE VILCU

[Redacted Signature]

**DECLARATIE**

in conformitate cu prevederile art.30 din Legea contabilitatii nr.82/1991

S-au intocmit situatiile financiare anuale la 31/12/2019 pentru :  
Entitatea: **INSTITUTUL NATIONAL DE CERCETARE DEZVOLTARE PENTRU  
CARTOF SI SFECLA DE ZAHAR.**

Judetul: 08-BRASOV

Adresa: localitatea BRASOV, str. FUNDATURII, nr. 2, tel. 0268476795

Numar din registrul comertului: J08/1885/2006

Forma de proprietate: 13- Institute nationale de cercetare-dezvoltare

Activitatea preponderanta (cod si denumire clasa CAEN): 7219--Cercetare si dezvoltare  
in alte stiinte natural si inginerie

Cod unic de inregistrare: 18923009

Reprezentantul societății, **Vulcu Nicolae**, director economic își asumă răspunderea  
pentru întocmirea situațiilor financiare anuale la 31/12/2020  
si confirma ca:

a) Politicile contabile utilizate la întocmirea situațiilor financiare anuale  
sunt in conformitate cu reglementarile contabile aplicabile.

b) Situațiile financiare anuale ofera o imagine fidela a pozitiei financiare,  
performantei financiare si a celorlalte informatii referitoare la activitatea  
desfasurata.

c) Persoana juridica isi desfasoara activitatea in conditii de continuitate.



Ser





MINISTERUL CERCETĂRII, INOVĂRII ŞI DIGITALIZĂRII  
INSTITUTUL NAȚIONAL DE CERCETARE - DEZVOLTARE PENTRU  
CARTOF ŞI SFECLĂ DE ZAHĂR ( I.N.C.D.C.S.Z. BRAȘOV)

500470 Braşov Str. Fundăturii Nr. 2 Cod Unic de Înregistrare: R 18923009 Nr. Reg. Com.:  
J08/1885/09.08.2006  
Telefon: 0268-476795\* Cont nr.RO34 TREZ 1315 069 XXX 006 701 Trezoreria Braşov  
0268-474647 Cont nr.RO58 RNCB 0056 0094 6847 0001 BCR Braşov, Ag. P-ta Sfatului  
Fax: 0268-476608 E-mail: [icpc@potato.ro](mailto:icpc@potato.ro) Site: <http://www.potato.ro>

Nr. \_\_\_\_\_ / \_\_\_\_\_

**HOTĂRÂREA NR 3/21.04.2021**  
**privind analiza si aprobarea situației financiare**  
**a INCDCSZ Brasov la data de 31.12.2020**

Consiliul de Administrație al I.N.C.D.C.S.Z. Braşov întrunit în şedința ordinară video, din data de 21.04.2021

Având în vedere referatul nr. 389/25.03.2021, întocmit de ec. Vulcu Nicolae – director economic și prevederilor Art.7, Secțiunea 3. , alin (1) lit "d" din Regulamentului de Organizare și Funcționare al Consiliului de Administrație al INCDCSZ Braşov,

**HOTĂRĂȘTE:**

**Art.1.** S-a analizat și aprobat situația financiară anuală, întocmită la data de 31.12.2020, în vederea depunerii la Administrația Finanțelor Publice Braşov.

Președintele Consiliului de Administrație,

Dr. ing. Nina Bărbescu

Secretar C.A.,

Nicoleta Teodorescu

**MINISTERUL FINANTELOR**  
**AGENȚIA NAȚIONALĂ DE ADMINISTRARE FISCALĂ**

Signature Not Verified  
Digitally signed by Ministerul  
Finanțelor Publice  
Date: 2022.05.02 09:55:26 EEST  
Reason: Document MFP

Index încărcare: 371706514 din 02.05.2022

Ați depus un formular tip S1002 cu numărul de înregistrare INTERNȚ-371706514-2022 din data de 02.05.2022 pentru perioada de raportare 12 2021 pentru CIF: 18923009.

Nu există erori de validare.



Bifati numai  
dacă  
este cazul:

- Mari Contribuabili care depun bilanțul la București  
 Sucursala  
 GIE - grupuri de interes economic  
 Activ net mai mic de 1/2 din valoarea capitalului subscris

Tip situație financiară: BL

An  Semestru Anul **2021**

Suma de control 3.876.073

Entitatea INST. NAT. CERCET - DEZV. PT. CARTOF SI SF. DE ZAHAR

Adresa

Județ Brasov Sector Localitate BRASOV  
Strada Nr. Bloc Scara Ap. Telefon  
FUNDATURII 2 0268476795

Număr din registrul comerțului J08/1885/2006 Cod unic de înregistrare 18923009

Forma de proprietate

E3-Institute naționale de cercetare-dezvoltare

Activitatea preponderentă (cod și denumire clasă CAEN)

7219 Cercetare-dezvoltare în alte științe naturale și inginerie

Activitatea preponderentă efectiv desfășurată (cod și denumire clasă CAEN)

7219 Cercetare-dezvoltare în alte științe naturale și inginerie

### Situații financiare anuale

(entități al căror exercițiu financiar coincide cu anul calendaristic)

### Raportări anuale

- Entități mijlocii, mari și entități de interes public  
 Entități mici  
 Microentități

Entități de interes public ?

1. entitățile care au optat pentru un exercițiu financiar diferit de anul calendaristic, cf. art. 27 din Legea contabilității nr. 82/1991  
 2. persoanele juridice aflate în lichidare, potrivit legii  
 3. subunitățile deschise în România de societăți rezidente în state aparținând Spațiului Economic European

Situațiile financiare anuale încheiate la 31.12.2021 de către entitățile de interes public și de entitățile prevăzute la pct.9 alin.(4) din Reglementările contabile, aprobate prin OMFP nr. 1.802/2014, cu modificările și completările ulterioare, al căror exercițiu financiar corespunde cu anul calendaristic

F10 - BILANT

F20 - CONTUL DE PROFIT ȘI PIERDERE

F30 - DATE INFORMATIVE

F40 - SITUAȚIA ACTIVELOR IMOBILIZATE

#### Indicatori :

Capitaluri - total	5.378.490
Capital subscris	0
Profit/ pierdere	53.491

#### ADMINISTRATOR,

Numele și prenumele

BARASCU NINA

#### INTOCMIT,

Numele și prenumele

VULCU NICOLAE

Calitatea

11-DIRECTOR ECONOMIC

Semnătura

Semnătura

SEMNATURA DEVINE VIZIBILA DUPA O VALIDARE CORECTA

Entitatea are obligația legală de auditare a situațiilor financiare anuale?  DA  NU

Entitatea a optat voluntar pentru auditarea situațiilor financiare anuale?  DA  NU

Situațiile financiare anuale au fost aprobate potrivit legii

#### AUDITOR

Nume și prenume auditor persoană fizică/ Denumire firmă de audit

Nr. de înregistrare în Registrul ASPAAS

CIF/ CUI

Formular VALIDAT

**BILANT**  
la data de 31.12.2021

Cod 10

- lei -

Denumirea elementului	Nr.rd. OMF nr.85/ 2022	Nr. rd.	Sold la:	
			01.01.2021	31.12.2021
<b>A</b>		<b>B</b>	<b>1</b>	<b>2</b>
<b>A. ACTIVE IMOBILIZATE</b>				
I. IMOBILIZĂRI NECORPORALE				
1.Cheltuieli de constituire (ct.201-2801)	01	01		
2.Cheltuielile de dezvoltare (ct.203-2803-2903)	02	02		
3. Concesiuni, brevete, licențe, mărci comerciale, drepturi și active similare și alte imobilizări necorporale (ct. 205 + 208 - 2805 - 2808 - 2905 - 2908)	03	03	14.455	5.994
4. Fond comercial (ct.2071-2807)	04	04		
5.Active necorporale de explorare si evaluare a resurselor minerale (ct. 206-2806-2906)	05	05		
6. Avansuri (ct.4094 - 4904)	06	06		
<b>TOTAL (rd.01 la 06)</b>	<b>07</b>	<b>07</b>	<b>14.455</b>	<b>5.994</b>
II. IMOBILIZĂRI CORPORALE				
1. Terenuri și construcții (ct. 211 + 212 - 2811 - 2812 - 2911 - 2912)	08	08	7.816.623	7.403.340
2. Instalații tehnice și mașini (ct. 213 + 223 - 2813 - 2913)	09	09	1.126.279	900.070
3. Alte instalații, utilaje și mobilier (ct. 214 + 224 - 2814 - 2914)	10	10	96.003	88.040
4. Investiții imobiliare (ct. 215 - 2815 - 2915)	11	11		
5. Imobilizări corporale în curs de execuție (ct. 231-2931)	12	12		
6.Investiții imobiliare în curs de execuție (ct. 235-2935)	13	13		
7.Active corporale de explorare si evaluare a resurselor minerale (ct. 216-2816-2916)	14	14		
8.Active biologice productive (ct.217+227-2817-2917)	15	15	150	0
9. Avansuri (ct. 4093 - 4903)	16	16		
<b>TOTAL (rd. 08 la 16)</b>	<b>17</b>	<b>17</b>	<b>9.039.055</b>	<b>8.391.450</b>
III. IMOBILIZĂRI FINANCIARE				
1. Acțiuni deținute la filiale (ct. 261 - 2961)	18	18		
2. Împrumuturi acordate entităților din grup (ct. 2671 + 2672 - 2964)	19	19		
3. Acțiunile deținute la entitățile asociate și la entitățile controlate în comun (ct. 262+263 - 2962)	20	20		
4. Împrumuturi acordate entităților asociate și entităților controlate în comun (ct. 2673 + 2674 - 2965)	21	21		
5. Alte titluri imobilizate (ct. 265 - 2963)	22	22	1.000	1.000
6. Alte împrumuturi (ct. 2675* + 2676* + 2677 + 2678* + 2679* - 2966* - 2968*)	23	23		
<b>TOTAL (rd. 18 la 23)</b>	<b>24</b>	<b>24</b>	<b>1.000</b>	<b>1.000</b>
<b>ACTIVE IMOBILIZATE - TOTAL (rd. 07 + 17 + 24)</b>	<b>25</b>	<b>25</b>	<b>9.054.510</b>	<b>8.398.444</b>
<b>B. ACTIVE CIRCULANTE</b>				
I. STOCURI				

1. Materii prime și materiale consumabile (ct. 301 + 302 + 303 +/- 308 + 321 + 322 + 323 + 328 + 351 + 358 + 381 +/- 388 - 391 - 392 - 3951 - 3958 - 398)	26	26	365.945	285.017
2. Producția în curs de execuție (ct. 331 + 332 + 341 +/- 348* - 393 - 3941 - 3952)	27	27	328.749	1.012.298
3. Produse finite și mărfuri (ct. 345 + 346 + 347 +/- 348* + 354 + 356 + 357 + 361 + 326 +/- 368 + 371 + 327 +/- 378 - 3945 - 3946 - 3947 - 3953 - 3954 - 3955 - 3956 - 3957 - 396 - 397 - din ct. 4428)	28	28	512.786	284.531
4. Avansuri (ct. 4091- 4901)	29	29		
<b>TOTAL (rd. 26 la 29)</b>	30	30	1.207.480	1.581.846
<b>II. CREAŢE</b>				
1. Creațe comerciale 1) (ct. 2675* + 2676* + 2678* + 2679* - 2966* - 2968* + 4092 + 411 + 413 + 418 - 4902- 491)	31	31	412.433	781.767
2. Sume de încasat de la entitățile afiliate (ct. 451** - 495*)	32	32		
3. Sume de încasat de la entitățile asociate și entitățile controlate în comun (ct. 453** - 495*)	33	33		
4. Alte creațe (ct. 425+4282+431**+436** + 437**+ 4382+ 441**+4424+ din ct.4428**+ 444**+445+446**+447**+4482+4582+4662+ 461 + 473** - 496 + - 5187)	34	34	248.993	805.250
5. Capital subscris și nevârsat (ct. 456 - 495*)	35	35		
6. Creațe reprezentând dividende repartizate în cursul exercițiului financiar (ct. 463)	36	36		
<b>TOTAL (rd. 31 la 35 +35a)</b>	37	36	661.426	1.587.017
<b>III. INVESTIȚII PE TERMEN SCURT</b>				
1. Acțiuni deținute la entitățile afiliate (ct. 501 - 591)	38	37		
2. Alte investiții pe termen scurt (ct. 505 + 506 + 507 + din ct. 508 - 595 - 596 - 598 + 5113 + 5114)	39	38	1.760	1.760
<b>TOTAL (rd. 37 + 38)</b>	40	39	1.760	1.760
<b>IV. CASA ȘI CONTURI LA BĂNCI</b>				
(din ct. 508+ct. 5112 + 512 + 531 + 532 + 541 + 542)	41	40	728.456	182.816
<b>ACTIVE CIRCULANTE - TOTAL (rd. 30 + 36 + 39 + 40)</b>	42	41	2.599.122	3.353.439
<b>C. CHELTUIELI ÎN AVANS (ct. 471) (rd.43+44)</b>				
Sume de reluat într-o perioadă de până la un an (din ct. 471*)	44	43		
Sume de reluat într-o perioadă mai mare de un an (din ct. 471*)	45	44		
<b>D. DATORII: SUMELE CARE TREBUIE PLĂTITE ÎNTR-O PERIOADĂ DE PÂNĂ LA 1 AN</b>				
1. Împrumuturi din emisiunea de obligațiuni, prezentându-se separat împrumuturile din emisiunea de obligațiuni convertibile (ct. 161 + 1681 - 169)	46	45		
2. Sume datorate instituțiilor de credit (ct. 1621 + 1622 + 1624 + 1625 + 1627 + 1682 + 5191 + 5192 + 5198)	47	46	3.132	75.220
3. Avansuri încasate în contul comenzilor (ct. 419)	48	47		300.000
4. Datorii comerciale - furnizori (ct. 401 + 404 + 408)	49	48	439.550	625.215
5. Efecte de comerț de plătit (ct. 403 + 405)	50	49		
6. Sume datorate entităților din grup (ct. 1661 + 1685 + 2691 + 451***)	51	50		
7. Sume datorate entităților asociate și entităților controlate în comun (ct. 1663+1686+2692+2693+ 453***)	52	51		

8. Alte datorii, inclusiv datoriile fiscale și datoriile privind asigurările sociale (ct. 1623 + 1626 + 167 + 1687 + 2695 + 421 + 423 + 424 + 426 + 427 + 4281 + 431*** + 436*** + 437*** + 4381 + 441*** + 4423 + 4428*** + 444*** + 446*** + 447*** + 4481 + 455 + 456*** + 457 + 4581 + 462 + 4661 + 473*** + 509 + 5186 + 5193 + 5194 + 5195 + 5196 + 5197)	51	52	181.811	167.691
<b>TOTAL (rd. 45 la 52)</b>	54	53	624.493	1.168.126
<b>E. ACTIVE CIRCULANTE NETE/DATORII CURENTE NETE (rd. 41+43-53-70-73-76)</b>	55	54	1.974.629	2.185.313
<b>F. TOTAL ACTIVE MINUS DATORII CURENTE (rd. 25+44+54)</b>	56	55	11.029.139	10.583.757
<b>G. DATORII: SUMELE CARE TREBUIE PLĂTITE ÎNTR-O PERIOADA MAI MARE DE 1 AN</b>				
1. Împrumuturi din emisiunea de obligațiuni, prezentându-se separat împrumuturile din emisiunea de obligațiuni convertibile (ct. 161 + 1681 - 169)	57	56		
2. Sume datorate instituțiilor de credit (ct. 1621 + 1622 + 1624 + 1625 + 1627 + 1682 + 5191 + 5192 + 5198)	58	57		
3. Avansuri încasate în contul comenzilor (ct. 419)	59	58		
4. Datorii comerciale - furnizori (ct. 401 + 404 + 408)	60	59		
5. Efecte de comerț de plătit (ct. 403 + 405)	61	60		
6. Sume datorate entităților din grup (ct. 1661 + 1685 + 2691 + 451***)	62	61		
7. Sume datorate entităților asociate și entităților controlate în comun (ct. 1663 + 1686 + 2692 + 2693 + 453***)	63	62		
8. Alte datorii, inclusiv datoriile fiscale și datoriile privind asigurările sociale (ct. 1623 + 1626 + 167 + 1687 + 2695 + 421 + 423 + 424 + 426 + 427 + 4281 + 431*** + 436*** + 437*** + 4381 + 441*** + 4423 + 4428*** + 444*** + 446*** + 447*** + 4481 + 455 + 456*** + 4581 + 462 + 4661 + 473*** + 509 + 5186 + 5193 + 5194 + 5195 + 5196 + 5197)	64	63		
<b>TOTAL (rd.56 la 63)</b>	65	64		
<b>H. PROVIZIOANE</b>				
1. Provizioane pentru beneficiile angajaților (ct. 1515+1517)	66	65		
2. Provizioane pentru impozite (ct. 1516)	67	66		
3. Alte provizioane (ct. 1511 + 1512 + 1513 + 1514 + 1518)	68	67		
<b>TOTAL (rd. 65 la 67)</b>	69	68		
<b>I. VENITURI ÎN AVANS</b>				
1. Subvenții pentru investiții (ct. 475)( <b>rd. 70+71</b> )	70	69	5.704.141	5.205.267
Sume de reluat într-o perioadă de până la un an (din ct. 475*)	71	70		
Sume de reluat într-o perioadă mai mare de un an (din ct. 475*)	72	71	5.704.141	5.205.267
2. Venituri înregistrate în avans (ct. 472) ( <b>rd.73 + 74</b> )	73	72		
Sume de reluat într-o perioadă de până la un an (din ct. 472*)	74	73		
Sume de reluat într-o perioadă mai mare de un an (din ct. 472*)	75	74		
3. Venituri în avans aferente activelor primite prin transfer de la clienți (ct. 478)( <b>rd.76+77</b> )	76	75		
Sume de reluat într-o perioadă de până la un an (din ct. 478*)	77	76		
Sume de reluat într-o perioadă mai mare de un an (din ct. 478*)	78	77		
<b>Fond comercial negativ (ct.2075)</b>	79	78		
<b>TOTAL (rd. 69 + 72 + 75 + 78)</b>	80	79	5.704.141	5.205.267
<b>J. CAPITAL ȘI REZERVE</b>				
<b>I. CAPITAL</b>				
1. Capital subscris vărsat (ct. 1012)	81	80		

2. Capital subscris nevărsat (ct. 1011)	82	81		
3. Patrimoniul regiei (ct. 1015)	83	82		
4. Patrimoniul institutelor naționale de cercetare-dezvoltare (ct. 1018)	84	83	3.876.073	3.876.073
5. Alte elemente de capitaluri proprii (1031)	85	84		
<b>TOTAL (rd. 80 la 84)</b>	86	85	3.876.073	3.876.073
<b>II. PRIME DE CAPITAL</b> (ct. 104)	87	86		
<b>III. REZERVE DIN REEVALUARE</b> (ct. 105)	88	87	222.925	222.925
<b>IV. REZERVE</b>				
1. Rezerve legale (ct. 1061)	89	88	1.470.736	1.470.737
2. Rezerve statutare sau contractuale (ct. 1063)	90	89		
3. Alte rezerve (ct. 1068)	91	90		
<b>TOTAL (rd. 88 la 90)</b>	92	91	1.470.736	1.470.737
Acțiuni proprii (ct. 109)	93	92		
Căștiguri legate de instrumentele de capitaluri proprii (ct. 141)	94	93		
Pierderi legate de instrumentele de capitaluri proprii (ct. 149)	95	94		
<b>V. PROFITUL SAU PIERDEREA REPORTAT(Ă)</b>				
<b>SOLD C</b> (ct. 117)	96	95	0	0
<b>SOLD D</b> (ct. 117)	97	96	279.780	244.736
<b>VI. PROFITUL SAU PIERDEREA EXERCIȚIULUI FINANCIAR</b>				
<b>SOLD C</b> (ct. 121)	98	97	35.044	53.491
<b>SOLD D</b> (ct. 121)	99	98	0	0
Repartizarea profitului (ct. 129)	100	99		
<b>CAPITALURI PROPRII - TOTAL (rd. 85+86+87+91-92+93-94+95-96+97-98-99)</b>	101	100	5.324.998	5.378.490
Patrimoniul public (ct. 1016)	102	101		
Patrimoniul privat (ct. 1017) 2)	103	102		
<b>CAPITALURI - TOTAL (rd.100+101+102) (rd.25+41+42-53-64-68-79)</b>	104	103	5.324.998	5.378.490

\*) Conturi de repartizat după natura elementelor respective.

\*\*) Solduri debitoare ale conturilor respective.

\*\*\*) Solduri creditoare ale conturilor respective.

1) Sumele înscrise la acest rând și preluate din contul 2675 la 2679 reprezintă creanțele aferente contractelor de leasing financiar și altor contracte asimilate, precum și alte creanțe immobilizate, scadente într-o perioadă mai mică de 12 luni.

2) Se va completa de către entitățile cărora le sunt incidente prevederile Ordinului ministrului finanțelor publice și al ministrului delegat pentru buget nr. 668/2014 pentru aprobarea Precizărilor privind întocmirea și actualizarea inventarului centralizat al bunurilor imobile proprietate privată a statului și a drepturilor reale supuse inventarierii, cu modificările și completările ulterioare.

### ADMINISTRATOR,

Numele și prenumele

BARASCU NINA

Semnătura

### INTOCMIT,

Numele și prenumele

VULCU NICOLAE

Calitatea

11-DIRECTOR ECONOMIC

Semnătura

Nr. de înregistrare în organismul profesional:

Formular  
VALIDAT

## CONTUL DE PROFIT ȘI PIERDERE

la data de 31.12.2021

Cod 20

- lei -

Denumirea indicatorilor	Nr. rd. OMP nr.85/ 2022	Nr. rd.	Exercițiul financiar	
			2020	2021
A		B	1	2
1. Cifra de afaceri netă (rd. 02+03-04+06)	01	01	5.726.274	5.761.399
- din care, cifra de afaceri netă corespunzătoare activității preponderente efectiv desfășurate	02	014 (301)		
Producția vândută (ct.701+702+703+704+705+706+708)	03	02	4.651.925	4.270.22
Venituri din vânzarea mărfurilor (ct. 707)	04	03	8.169	0
Reduceri comerciale acordate (ct. 709)	05	04		
Venituri din dobânzi înregistrate de entitățile radiate din Registrul general și care mai au în derulare contracte de leasing (ct.766*)		05		
Venituri din subvenții de exploatare aferente cifrei de afaceri nete (ct.7411)	06	06	1.066.180	1.491.170
2. Venituri aferente costului producției în curs de execuție (ct.711+712)				
Sold C	07	07	385.611	591.919
Sold D	08	08	0	0
3. Venituri din producția de imobilizări necorporale și corporale (ct.721+ 722)	09	09		
4. Venituri din reevaluarea imobilizărilor corporale (ct. 755)	10	10		
5. Venituri din producția de investiții imobiliare (ct. 725)	11	11		
6. Venituri din subvenții de exploatare (ct. 7412 + 7413 + 7414 + 7415 + 7416 + 7417 + 7419)	12	12		
7. Alte venituri din exploatare (ct.751+758+7815)	13	13	564.142	522.234
-din care, venituri din subvenții pentru investiții (ct.7584)	14	14	564.142	498.874
-din care, venituri din fondul comercial negativ (ct.7815)	15	15		
<b>VENITURI DIN EXPLOATARE – TOTAL (rd. 01+07-08+09+10+11+12+13)</b>	16	16	6.676.027	6.875.552
8. a) Cheltuieli cu materiile prime și materialele consumabile (ct.601+602)	17	17	1.838.870	2.196.930
Alte cheltuieli materiale (ct.603+604+606+608)	18	18	93.262	73.179
b) Alte cheltuieli externe (cu energie și apă)(ct.605)	19	19	392.153	353.306
- din care, cheltuieli privind consumul de energie (ct. 6051)	20	19a (302)		
c) Cheltuieli privind mărfurile (ct.607)	21	20	7.826	0
Reduceri comerciale primite (ct. 609)	22	21		5.174
9. Cheltuieli cu personalul (rd. 23+24)	23	22	2.632.849	2.556.016
a) Salarii și indemnizații (ct.641+642+643+644)	24	23	2.560.853	2.463.891
b) Cheltuieli cu asigurările și protecția socială (ct.645+646)	25	24	71.996	92.125
10.a) Ajustări de valoare privind imobilizările corporale și necorporale (rd. 26 - 27)	26	25	706.583	679.739

a.1) Cheltuieli (ct.6811+6813+6817+ din ct.6818)	27	26	706.583	679.739
a.2) Venituri (ct.7813 + din ct.7818)	28	27		
b) Ajustări de valoare privind activele circulante (rd. 29 - 30)	29	28		
b.1) Cheltuieli (ct.654+6814 + din ct.6818)	30	29		
b.2) Venituri (ct.754+7814 + din ct.7818)	31	30		
<b>11. Alte cheltuieli de exploatare (rd. 32 la 37)</b>	<b>32</b>	<b>31</b>	<b>970.495</b>	<b>967.070</b>
11.1. Cheltuieli privind prestațiile externe (ct.611+612+613+614+615+621+622+623+624+625+626+627+628)	33	32	782.102	809.548
11.2. Cheltuieli cu alte impozite, taxe și vărsăminte asimilate; cheltuieli reprezentând transferuri și contribuții datorate în baza unor acte normative speciale(ct. 635 + 6586*)	34	33	134.203	122.508
11.3. Cheltuieli cu protecția mediului înconjurător (ct. 652)	35	34		
11.4 Cheltuieli din reevaluarea imobilizărilor corporale (ct. 655)	36	35		
11.5. Cheltuieli privind calamitățile și alte evenimente similare (ct. 6587)	37	36		
11.6. Alte cheltuieli (ct.651+ 6581+ 6582 + 6583 + 6584 + 6588)	38	37	54.190	35.014
—Cheltuieli cu dobânzile de refinanțare înregistrate de entitățile radiate din Registrul general și care mai au în derulare contracte de leasing (ct.666*)		38		
Ajustări privind provizioanele (rd. 40 - 41)	39	39		
- Cheltuieli (ct.6812)	40	40		
- Venituri (ct.7812)	41	41		
<b>CHELTUIELI DE EXPLOATARE - TOTAL (rd. 17 la 20 - 21+22+25+28+31+ 39)</b>	<b>42</b>	<b>42</b>	<b>6.642.038</b>	<b>6.821.066</b>
<b>PROFITUL SAU PIERDEREA DIN EXPLOATARE:</b>				
- Profit (rd. 16 - 42)	43	43	33.989	54.486
- Pierdere (rd. 42 - 16)	44	44	0	0
12. Venituri din interese de participare (ct.7611+7612+7613)	45	45		
- din care, veniturile obținute de la entitățile afiliate	46	46		
13. Venituri din dobânzi (ct. 766)	47	47	95	102
- din care, veniturile obținute de la entitățile afiliate	48	48		
14. Venituri din subvenții de exploatare pentru dobânda datorată (ct. 7418)	49	49		
15. Alte venituri financiare (ct.762+764+765+767+768+7615)	50	50	2.755	428
- din care, venituri din alte imobilizări financiare ( ct. 7615)	51	51		
<b>VENITURI FINANCIARE - TOTAL (rd. 45+47+49+50)</b>	<b>52</b>	<b>52</b>	<b>2.850</b>	<b>530</b>
16. Ajustări de valoare privind imobilizările financiare și investițiile financiare deținute ca active circulante (rd. 54 - 55)	53	53		
- Cheltuieli (ct.686)	54	54		
- Venituri (ct.786)	55	55		
17. Cheltuieli privind dobânzile (ct.666)	56	56	1.587	1.410
- din care, cheltuielile în relația cu entitățile afiliate	57	57		
18. Alte cheltuieli financiare (ct.663+664+665+667+668)	58	58	208	115
<b>CHELTUIELI FINANCIARE - TOTAL (rd. 53+56+58)</b>	<b>59</b>	<b>59</b>	<b>1.795</b>	<b>1.525</b>
<b>PROFITUL SAU PIERDEREA FINANCIAR(Ă):</b>				

- Profit (rd. 52 - 59)	60	60	1.055	0
- Pierdere (rd. 59 - 52)	61	61	0	995
<b>VENITURI TOTALE (rd. 16 + 52)</b>	62	62	6.678.877	6.876.082
<b>CHELTUIELI TOTALE (rd. 42 + 59)</b>	63	63	6.643.833	6.822.591
<b>19. PROFITUL SAU PIERDEREA BRUT(Ă):</b>				
- Profit (rd. 62 - 63)	64	64	35.044	53.491
- Pierdere (rd. 63 - 62)	65	65	0	0
20. Impozitul pe profit (ct.691)	66	66		
21. Impozitul specific unor activități (ct. 695)	67	67		
22. Alte impozite ne reprezentate la elementele de mai sus (ct.698)	68	68		
<b>23. PROFITUL SAU PIERDEREA NET(Ă) A EXERCIȚIULUI FINANCIAR:</b>				
- Profit (rd. 64 - 65 - 66 - 67 - 68)	69	69	35.044	53.491
- Pierdere (rd. 65 + 66 + 67 + 68 - 64)	70	70	0	

\* ) Conturi de repartizat după natura elementelor respective.

La rândul 24 (cf.OMF nr.85/ 2022)- se cuprind și drepturile colaboratorilor, stabilite potrivit legislației muncii, care se preiau din rulajul debitor al contului 621 „Cheltuieli cu colaboratorii”, analitic „Colaboratori persoane fizice”.

La rândul 34 (cf.OMF nr.85/ 2022)- în contul 6586 „Cheltuieli reprezentând transferuri și contribuții datorate în baza unor acte normative speciale” se evidențiază cheltuielile reprezentând transferuri și contribuții datorate în baza unor acte normative speciale, altele decât cele prevăzute de Codul fiscal.

**ADMINISTRATOR,**

**INTOCMIT,**

Numele și prenumele

BARASCU NINA

Semnătura

[Redacted Signature]



Numele și prenumele

VULCU NICOLAE

Calitatea

11-DIRECTOR ECONOMIC

Semnătura

[Redacted Signature]

Formular  
VALIDAT

Nr.de inregistrare in organismul profesional:

[Redacted Registration Number]



## DATE INFORMATIVE la data de 31.12.2021

F30 - pag. 1

Cod 30

Formulele de calcul se găsesc în Nr. rd. din rd. 30

- lei -

<b>I. Date privind rezultatul înregistrat</b>	Nr. rd. OMF nr. 85/ 2022	Nr. rd.	Nr. unitati		Sume
<b>A</b>		<b>B</b>	<b>1</b>		<b>2</b>
Unitați care au înregistrat profit	01	01	1		53.491
Unitați care au înregistrat pierdere	02	02			
Unitați care nu au înregistrat nici profit, nici pierdere	03	03			
<b>II Date privind platile restante</b>		Nr. rd.	Total, din care:	Pentru activitatea curenta	Pentru activitatea de investitii
<b>A</b>		<b>B</b>	<b>1=2+3</b>	<b>2</b>	<b>3</b>
Plati restante – total (rd.05 + 09 + 15 la 17 + 18)	04	04	362.465	362.465	
Furnizori restanți – total (rd. 06 la 08)	05	05	362.465	362.465	
- peste 30 de zile	06	06	235.702	235.702	
- peste 90 de zile	07	07	126.763	126.763	
- peste 1 an	08	08			
Obligatii restante fata de bugetul asigurarilor sociale – total(rd.10 la 14)	09	09			
- contributi pentru asigurari sociale de stat datorate de angajatori, salariatii si alte persoane asimilate	10	10			
- contributi pentru fondul asigurarilor sociale de sanatate	11	11			
- contribuția pentru pensia suplimentară	12	12			
- contributi pentru bugetul asigurarilor pentru somaj	13	13			
- alte datorii sociale	14	14			
Obligatii restante fata de bugetele fondurilor speciale si alte fonduri	15	15			
Obligatii restante fata de alti creditori	16	16			
Impozite, contributi si taxe neplatite la termenul stabilit la bugetul de stat, din care:	17	17			
- contributia asiguratorie pentru munca	18	17a (30)			
Impozite si taxe neplatite la termenul stabilit la bugetele locale	19	18			
<b>III. Numar mediu de salariatii</b>		Nr. rd.	<b>31.12.2020</b>		<b>31.12.2021</b>
<b>A</b>		<b>B</b>	<b>1</b>		<b>2</b>
Numar mediu de salariatii	20	19	60		48
Numarul efectiv de salariatii existenti la sfarsitul perioadei, respectiv la data de 31 decembrie	21	20	56		54
<b>IV. Redevențe plătite în cursul perioadei de raportare, subvenții încasate și creanțe restante</b>		Nr. rd.	Sume (lei)		
<b>A</b>		<b>B</b>	<b>1</b>		
<b>Redevențe plătite în cursul perioadei de raportare pentru bunurile din domeniul public, primite în concesiune, din care:</b>		22	21		
- redevențe pentru bunurile din domeniul public plătite la bugetul de stat		23	22		
<b>Redevență minieră plătită la bugetul de stat</b>		24	23		

<b>Redevență</b> petrolieră plătită la bugetul de stat	25	24		
Chirii plătite în cursul perioadei de raportare pentru terenuri 1/	26	25		
Venituri brute din <b>servicii</b> plătite către <b>persoane nerezidente</b> , din care:	27	26		
- impozitul datorat la bugetul de stat	28	27		
Venituri brute din <b>servicii</b> plătite către <b>persoane nerezidente</b> din statele membre ale Uniunii Europene, din care:	29	28		
- impozitul datorat la bugetul de stat	30	29		
<b>Subvenții</b> încasate în cursul perioadei de raportare, din care:	31	30		
- subvenții încasate în cursul perioadei de raportare aferente activelor	32	31		
- subvenții aferente veniturilor, din care:	33	32		
- subvenții pentru stimularea ocupării forței de muncă *)	34	33		
- subvenții pentru energie din surse regenerabile	35	33 (31)		
- subvenții pentru combustibili fosili	36	33 (31)		
<b>Creanțe restante</b> , care nu au fost încasate la termenele prevăzute în contractele comerciale și/sau în actele normative în vigoare, din care:	37	34		
- creanțe restante de la entități din sectorul majoritar sau integral de stat	38	35		
- creanțe restante de la entități din sectorul privat	39	36		
<b>V. Tichete acordate salariaților</b>		<b>Nr. rd.</b>		<b>Sume (lei)</b>
<b>A</b>		<b>B</b>		<b>1</b>
Contravaloarea tichetelor acordate salariaților	40	37		
Contravaloarea tichetelor acordate altor categorii de beneficiari, alții decât salariații	41	37 (30)		
<b>VI. Cheltuieli efectuate pentru activitatea de cercetare - dezvoltare **)</b>		<b>Nr. rd.</b>	<b>31.12.2020</b>	<b>31.12.2021</b>
<b>A</b>		<b>B</b>	<b>1</b>	<b>2</b>
Cheltuieli de cercetare - dezvoltare :	42	38	3.219.130	3.105.130
- din care, efectuate în scopul diminuării impactului activității entității asupra mediului sau al dezvoltării unor noi tehnologii sau a unor produse mai sustenabile	43	38 (31)	3.219.130	3.105.130
- după surse de finanțare (rd. 40+41)	44	39	3.219.130	3.105.130
- din fonduri publice	45	40	3.213.331	3.086.430
- din fonduri private	46	41	5.799	18.700
- după natura cheltuielilor (rd. 43+44)	47	42	3.213.331	3.105.130
- cheltuieli curente	48	43	3.071.902	3.092.444
- cheltuieli de capital	49	44	141.429	12.686
<b>VII. Cheltuieli de inovare ***)</b>		<b>Nr. rd.</b>	<b>31.12.2020</b>	<b>31.12.2021</b>
<b>A</b>		<b>B</b>	<b>1</b>	<b>2</b>
Cheltuieli de inovare	50	45		
- din care, efectuate în scopul diminuării impactului activității entității asupra mediului sau al dezvoltării unor noi tehnologii sau a unor produse mai sustenabile	51	45 (31)		
<b>VIII. Alte informații</b>		<b>Nr. rd.</b>	<b>31.12.2020</b>	<b>31.12.2021</b>
<b>A</b>		<b>B</b>	<b>1</b>	<b>2</b>
Avansuri acordate pentru imobilizări necorporale (ct. 4094), din care:	52	46		
- avansuri acordate entităților neafiliate nerezidente pentru imobilizări necorporale (din ct. 4094)	53	46 (31)		

- avansuri acordate entităților afiliate nerezidente pentru imobilizări necorporale (din ct. 4094)	54	46 (134)		
Avansuri acordate pentru imobilizări corporale (ct. 4093), din care:	55	47		
- avansuri acordate entităților neafiliate nerezidente pentru imobilizări corporale (din ct. 4093)	56	47 (305)		
- avansuri acordate entităților afiliate nerezidente pentru imobilizări corporale (din ct. 4093)	57	47 (134)		
Imobilizări financiare, în sume brute (rd. 49+54)	58	48	1.000	1.000
Acțiuni deținute la entitățile afiliate, interese de participare, alte titluri imobilizate și obligațiuni, în sume brute (rd. 50 + 51 + 52 + 53)	59	49		
- acțiuni necotate emise de rezidenți	60	50		
- părți sociale emise de rezidenți	61	51		
- acțiuni și părți sociale emise de nerezidenți, din care:	62	52		
- dețineri de cel puțin 10%	63	52 (107)		
- obligațiuni emise de nerezidenți	64	53		
Creanțe imobilizate, în sume brute (rd. 55+56)	65	54	1.000	1.000
- creanțe imobilizate în lei și exprimate în lei, a caror decontare se face în funcție de cursul unei valute (din ct. 267)	66	55	1.000	1.000
- creanțe imobilizate în valută (din ct. 267)	67	56		
Creanțe comerciale, avansuri pentru cumpărări de bunuri de natura stocurilor și pentru prestări de servicii acordate furnizorilor și alte conturi asimilate, în sume brute (ct. 4091 + 4092 + 411 + 413 + 418), din care:	68	57		
- creanțe comerciale în relația cu entitățile neafiliate nerezidente, avansuri pentru cumpărări de bunuri de natura stocurilor și pentru prestări de servicii acordate furnizorilor neafiliați nerezidenți și alte conturi asimilate, în sume brute în relație cu neafiliații nerezidenți (din ct. 4091 + din ct. 4092 + din ct. 411 + din ct. 413 + din ct. 418)	69	58		
- creanțe comerciale în relația cu entitățile afiliate nerezidente, avansuri pentru cumpărări de bunuri de natura stocurilor și pentru prestări de servicii acordate furnizorilor afiliați nerezidenți și alte conturi asimilate, în sume brute în relație cu afiliații nerezidenți (din ct. 4091 + din ct. 4092 + din ct. 411 + din ct. 413 + din ct. 418)	70	58 (310)		
Creanțe neincasate la termenul stabilit (din ct. 4091 + din ct. 4092 + din ct. 411 + din ct. 413)	71	59	140.079	133.296
Creanțe în legătură cu personalul și conturi asimilate (ct. 425 + 4282)	72	60		
Creanțe în legătură cu bugetul asigurărilor sociale și bugetul statului (din ct. 431+436+437+4382+ 441 + 4424 + 4428 + 444 + 445 + 446 + 447 + 4482), (rd.62 la 66)	73	61	248.993	805.703
- creanțe în legătura cu bugetul asigurarilor sociale (ct.431+437+4382)	74	62	36.056	28.247
- creanțe fiscale în legătura cu bugetul statului (ct.436+441+4424+4428+444+446)	75	63	15.421	173.844
- subvenții de incasat(ct.445)	76	64	197.516	603.612
- fonduri speciale - taxe și varsăminte asimilate (ct.447)	77	65		
- alte creanțe în legătura cu bugetul statului(ct.4482)	78	66		
Creanțele entității în relațiile cu entitățile afiliate (ct. 451), din care:	79	67		
- creanțe cu entități afiliate nerezidente (din ct. 451), din care:	80	68		

- creanțe comerciale cu entități afiliate nerezidente (din ct. 451)	81	69		
Creanțe în legătură cu bugetul asigurărilor sociale și bugetul statului neincasate la termenul stabilit (din ct. 431+ din ct. 436 + din ct. 437 + din ct. 4382 + din ct. 441 + din ct. 4424 + din ct. 4428 + din ct. 444 + din ct. 445 + din ct. 446 + din ct. 447 + din ct. 4482)	82	70		
Alte creanțe (ct. 453 + 456 + 4582 + 461 + 4662 + 471 + 473), din care:	83	71		
- decontari privind interesele de participare ,decontari cu actionarii/ asociatii privind capitalul ,decontari din operatiuni in participatie (ct.453+456+4582)	84	72		
- alte creante in legatura cu persoanele fizice si persoanele juridice, altele decat creantele in legatura cu institutiile publice (institutiile statului) (din ct. 461 + din ct. 471 + din ct.473+4662)	85	73		
- sumele preluate din contul 542 'Avansuri de trezorerie' reprezentând avansurile de trezorerie, acordate potrivit legii și nedecontate până la data de raportare (din ct. 461)	86	74		
Dobânzi de încasat (ct. 5187) , din care:	87	75		
- de la nerezidenti	88	76		
Dobânzi de încasat de la nerezidenți (din ct. 4518 + din ct. 4538)	89	76 (173)		
Valoarea împrumuturilor acordate operatorilor economici ****)	90	77		
Investiții pe termen scurt, în sume brute (ct. 501 + 505 + 506 + 507 + din ct.508), din care:	91	78	1.760	1.760
- acțiuni necotate emise de rezidenți	92	79		
- părți sociale emise de rezidenți	93	80		
- acțiuni emise de nerezidenți	94	81		
- obligațiuni emise de nerezidenți	95	82	1.760	1.760
- dețineri de obligațiuni verzi	96	82 (320)		
Alte valori de încasat (ct. 5113 + 5114)	97	83		
Casa în lei și în valută (rd.85+86 )	98	84	873	8.
- în lei (ct. 5311)	99	85	873	820
- în valută (ct. 5314)	100	86		
Conturi curente la bănci în lei și în valută (rd.88+90)	101	87	753.884	188.169
- în lei (ct. 5121), din care:	102	88	753.866	188.023
- conturi curente în lei deschise la bănci nerezidente	103	89		188.023
- în valută (ct. 5124), din care:	104	90	18	146
- conturi curente în valută deschise la bănci nerezidente	105	91		
Alte conturi curente la bănci și acreditive, (rd.93+94)	106	92		
- sume în curs de decontare, acreditive și alte valori de încasat, în lei (ct. 5112 + din ct. 5125 + 5411)	107	93		
- sume în curs de decontare și acreditive în valută (din ct. 5125 + 5414)	108	94		
Datorii (rd. 96 + 99 + 102 + 103 + 106 + 108 + 110 + 111 + 116 + 119 + 122 + 128)	109	95	624.493	1.168.126
Credite bancare externe pe termen scurt (credite primite de la instituții financiare nerezidente pentru care durata contractului de credit este mai mică de 1 an) (din ct. 519), (rd .97+98)	110	96	3.132	75.220

- în lei	111	97	3.132	75.220
- în valută	112	98		
Credite bancare externe pe termen lung (credite primite de la instituții financiare nerezidente pentru care durata contractului de credit este mai mare sau egală cu 1 an) (din ct. 162). (rd.100+101)	113	99		
- în lei	114	100		
- în valută	115	101		
Credite de la trezoreria statului și dobânzile aferente (ct. 1626 + din ct. 1682)	116	102		
Alte împrumuturi și dobânzile aferente (ct. 166 + 1685 + 1686 + 1687) (rd. 104+105)	117	103		
- în lei și exprimate în lei, a caror decontare se face în funcție de cursul unei valute	118	104		
- în valută	119	105		
Alte împrumuturi și datorii asimilate (ct. 167), din care:	120	106		
- valoarea concesiunilor primite (din ct. 167)	121	107		
- valoarea obligațiunilor verzi emise de entitate	122	107a (121)		
Datorii comerciale, avansuri primite de la clienți și alte conturi asimilate, în sume brute (ct. 401 + 403 + 404 + 405 + 408 + 419), din care:	123	108	439.550	925.215
- datorii comerciale în relația cu entitățile neafiliate nerezidente, avansuri primite de la clienți neafiliați nerezidenți și alte conturi asimilate, în sume brute în relație cu neafiliații nerezidenți (din ct. 401 + din ct. 403 + din ct. 404 + din ct. 405 + din ct. 408 + din ct. 419)	124	109		925.215
- datorii comerciale în relația cu entitățile afiliate nerezidente, avansuri primite de la clienți afiliați nerezidenți și alte conturi asimilate, în sume brute în relație cu afiliații nerezidenți (din ct. 401 + din ct. 403 + din ct. 404 + din ct. 405 + din ct. 408 + din ct. 419)	125	109a (109)		
Datorii în legătură cu personalul și conturi asimilate (ct. 421 + 423 + 424 + 426 + 427 + 4281)	126	110	81.326	79.532
Datorii în legătură cu bugetul asigurărilor sociale și bugetul statului (ct. 431+436 + 437 + 4381 + 441 + 4423 + 4428 + 444 + 446 + 447 + 4481) (rd.112 la 115)	127	111	81.007	88.159
- datorii în legatura cu bugetul asigurarilor sociale (ct.431+437+4381)	128	112	65.524	74.041
- datorii fiscale în legatura cu bugetul statului (ct.436+441+4423+4428+444+446)	129	113	15.483	14.118
- fonduri speciale - taxe și varsaminte asimilate (ct.447)	130	114		
- alte datorii în legatura cu bugetul statului (ct.4481)	131	115		
Datoriile entității în relațiile cu entitățile afiliate (ct. 451), din care:	132	116		
- datorii cu entități afiliate nerezidente 2) (din ct. 451), din care:	133	117		
- cu scadența inițială mai mare de un an	134	118		
- datorii comerciale cu entitățile afiliate nerezidente indiferent de scadență (din ct. 451)	135	118a (119)		
Sume datorate acționarilor / asociaților (ct.455), din care:	136	119		
- sume datorate acționarilor / asociaților pers.fizice	137	120		
- sume datorate acționarilor / asociaților pers.juridice	138	121		

Alte datorii (ct. 269 + 453 + 456 + 457 + 4581 + 4661 + 462 + 472 + 473 + 478 + 509), din care:	139	122	19.478	0		
-decontari privind interesele de participare , decontari cu actionarii /asociatii privind capitalul, decontari din operatii in participatie (ct.453+456+457+4581)	140	123				
-alte datorii in legatura cu persoanele fizice si persoanele juridice, altele decat datoriile in legatura cu institutiile publice (institutiile statului ) 3; (din ct.462+4661 +din ct.472+din ct.473)	141	124				
- subventii nereluate la venituri (din ct. 472)	142	125				
- varsaminte de efectuat pentru imobilizari financiare si investitii pe termen scurt (ct.269+509)	143	126				
- venituri in avans aferente activelor primite prin transfer de la clienți (ct. 478)	144	127				
Dobânzi de plătit (ct. 5186), din care:	145	128				
- către nerezidenți	146	128a (311)				
Dobânzi de plătit către nerezidenți (din ct. 4518 + din ct. 4538)	147	128b (314)				
Valoarea împrumuturilor primite de la operatorii economici ****)	148	129				
Capital subscris vărsat (ct. 1012), din care:	149	130				
- acțiuni cotate 4)	150	131				
- acțiuni necotate 5)	151	132				
- părți sociale	152	133				
- capital subscris vărsat de nerezidenți (din ct. 1012)	153	134				
Brevete si licențe (din ct.205)	154	135				
<b>IX. Informatii privind cheltuielile cu colaboratorii</b>		<b>Nr. rd.</b>	<b>31.12.2020</b>	<b>31.12.2021</b>		
<b>A</b>	<b>B</b>	<b>1</b>	<b>2</b>			
Cheltuieli cu colaboratorii (ct. 621)	155	136				
<b>X. Informații privind bunurile din domeniul public al statului</b>		<b>Nr. rd.</b>	<b>31.12.2020</b>	<b>31.12.2021</b>		
<b>A</b>	<b>B</b>	<b>1</b>	<b>2</b>			
Valoarea bunurilor din domeniul public al statului aflate în administrare	156	137	12.123.972	12.123.972		
Valoarea bunurilor din domeniul public al statului aflate în concesiune	157	138				
Valoarea bunurilor din domeniul public al statului închiriate	158	139				
<b>XI. Informații privind bunurile din proprietatea privată a statului supuse inventarierii cf. OMFP nr. 668/2014</b>		<b>Nr. rd.</b>	<b>31.12.2020</b>	<b>31.12.2021</b>		
<b>A</b>	<b>B</b>	<b>1</b>	<b>2</b>			
Valoarea contabilă netă a bunurilor 6)	159	140	9.555	9.555		
<b>XII. Capital social vărsat</b>		<b>Nr. rd.</b>	<b>31.12.2020</b>		<b>31.12.2021</b>	
			<b>Suma (lei)</b>	<b>% 7)</b>	<b>Suma (lei)</b>	<b>% 7)</b>
<b>A</b>	<b>B</b>	<b>Col.1</b>	<b>Col.2</b>	<b>Col.3</b>	<b>Col.4</b>	
<b>Capital social vărsat (ct. 1012) 7), (rd. 142 + 145 + 149 + 150 + 151 + 152)</b>	160	141		X		X

- deținut de instituții publice, (rd. 143+144)	161	142				
- deținut de instituții publice de subord. centrală	162	143				
- deținut de instituții publice de subord. locală	163	144				
- deținut de societățile cu capital de stat, din care:	164	145				
- cu capital integral de stat	165	146				
- cu capital majoritar de stat	166	147				
- cu capital minoritar de stat	167	148				
- deținut de regii autonome	168	149				
- deținut de societăți cu capital privat	169	150				
- deținut de persoane fizice	170	151				
- deținut de alte entități	171	152				
			<b>Nr. rd.</b>	<b>Sume (lei)</b>		
<b>A</b>		<b>B</b>		<b>2020</b>	<b>2021</b>	
<b>XIII. Dividende/vărsăminte cuvenite bugetului de stat sau local, de repartizat din profitul exercițiului financiar de către companiile naționale, societățile naționale, societățile și regiile autonome, din care:</b>	172	153				
- către instituții publice centrale;	173	154				
- către instituții publice locale;	174	155				
- către alți acționari la care statul/unitățile administrativ teritoriale/instituțiile publice dețin direct/indirect acțiuni sau participații indiferent de ponderea acestora;	175	156				
			<b>Nr. rd.</b>	<b>Sume (lei)</b>		
<b>A</b>		<b>B</b>		<b>2020</b>	<b>2021</b>	
<b>XIV. Dividende/vărsăminte cuvenite bugetului de stat sau local și virate în perioada de raportare din profitul reportat al companiilor naționale, societăților naționale, societăților și al regiilor autonome, din care:</b>	176	157				
- dividende/vărsăminte din profitul exercițiului financiar al anului precedent, din care virate:	177	158				
- către instituții publice centrale	178	159				
- către instituții publice locale	179	160				
- către alți acționari la care statul/ unitățile administrativ teritoriale /instituțiile publice dețin direct/indirect acțiuni sau participații indiferent de ponderea acestora.	180	161				
- dividende/vărsăminte din profitul exercițiilor financiare anterioare anului precedent, din care virate:	181	162				
- către instituții publice centrale	182	163				
- către instituții publice locale	183	164				
- către alți acționari la care statul/ unitățile administrativ teritoriale /instituțiile publice dețin direct/indirect acțiuni sau participații indiferent de ponderea acestora	184	165				
<b>XV. Dividende distribuite acționarilor/ asociatilor din profitul reportat</b>			<b>Nr. rd.</b>	<b>Sume (lei)</b>		
<b>A</b>		<b>B</b>		<b>2020</b>	<b>2021</b>	
Dividende distribuite acționarilor/ asociatilor în perioada de raportare din profitul reportat	185	1654 1312				

<b>XVI. Repartizări interimare de dividende potrivit Legii nr. 163/2018</b>		<b>Nr. rd.</b>	<b>Sume (lei)</b>	
<b>A</b>		<b>B</b>	<b>2020</b>	<b>2021</b>
- dividendele interimare repartizate ii)	185	165b (111)		
<b>XVII. Creanțe preluate prin cesionare de la persoane juridice *****)</b>		<b>Nr. rd.</b>	<b>Sume (lei)</b>	
<b>A</b>		<b>B</b>	<b>31.12.2020</b>	<b>31.12.2021</b>
Creanțe preluate prin cesionare de la persoane juridice (la valoarea nominală), din care:	187	166		
- creanțe preluate prin cesionare de la persoane juridice afiliate	188	167		
Creanțe preluate prin cesionare de la persoane juridice (la cost de achiziție), din care:	189	168		
- creanțe preluate prin cesionare de la persoane juridice afiliate	190	169		
<b>XVIII. Venituri obținute din activități agricole *****)</b>		<b>Nr. rd.</b>	<b>Sume (lei)</b>	
<b>A</b>		<b>B</b>	<b>31.12.2020</b>	<b>31.12.2021</b>
Venituri obținute din activități agricole	191	170	3.732.079	4.085.248
<b>XIX. Cheltuieli privind calamitățile și alte evenimente similare (ct. 6587), din care:</b>				
- inundații	192	170a (322)		
- secetă	193	170b (323)		
- alunecări de teren	194	170c (324)		
	195	170d (325)		

**ADMINISTRATOR,****INTOCMIT,**

Numele si prenumele

Numele si prenumele

BARASCU NINA

VULCU NICOLAE

Semnatura

Calitatea

11--DIRECTOR ECONOMIC

Semnatura

Nr.de inregistrare in organismul profesional:

Formular  
VALIDAT



**SITUATIA ACTIVELOR IMOBILIZATE**  
la data de 31.12.2021

Cod 40

- lei -

Elemente de imobilizari	Nr. rd.	Valori brute				Sold final (col.5=1+2-3)
		Sold initial	Cresteri	Reduceri		
				Total	Din care: dezmembrari si casari	
A	B	1	2	3	4	5
<b>I.Imobilizari necorporale</b>						
Cheltuieli de constituire si cheltuieli de dezvoltare	01				X	
Active necorporale de explorare si evaluare a resurselor minerale	02				X	
Alte imobilizari	03	151.347	3.550	2.302	X	152.595
Avansuri acordate pentru imobilizari necorporale	04				X	
<b>TOTAL (rd. 01 la 04)</b>	<b>05</b>	<b>151.347</b>	<b>3.550</b>	<b>2.302</b>	<b>X</b>	<b>152.595</b>
<b>II.Imobilizari corporale</b>						
Terenuri si amenajari de terenuri	06	2.071.697			X	2.071.697
Constructii	07	10.512.533				10.512.533
Instalatii tehnice si masini	08	8.306.822	7.619	139.588	139.588	8.174.853
Alte instalatii , utilaje si mobilier	09	267.337	12.457	7.844	7.844	271.950
Investitii imobiliare	10					
Active corporale de explorare si evaluare a resurselor minerale	11					
Active biologice productive	12	3.800		3.800		0
Imobilizari corporale in curs de executie	13					
Investitii imobiliare in curs de executie	14					
Avansuri acordate pentru imobilizari corporale	15					
<b>TOTAL (rd. 06 la 15)</b>	<b>16</b>	<b>21.162.189</b>	<b>20.076</b>	<b>151.232</b>	<b>147.432</b>	<b>21.031.033</b>
<b>III.Imobilizari financiare</b>	<b>17</b>	<b>1.000</b>			<b>X</b>	<b>1.000</b>
<b>ACTIVE IMOBILIZATE - TOTAL (rd.05+16+17)</b>	<b>18</b>	<b>21.314.536</b>	<b>23.626</b>	<b>153.534</b>	<b>147.432</b>	<b>21.184.628</b>

\*1) Subvenții pentru stimularea ocupării forței de muncă (transferuri de la bugetul statului către angajatori – reprezintă sumele acordate angajatorilor pentru plata absolvenților instituțiilor de învățământ, stimularea șomerilor care se încadrează în muncă înainte de expirarea perioadei de șomaj, stimularea angajatorilor care încadrează în muncă pe perioadă nedeterminată șomeri în vârstă de peste 45 ani, șomeri întreținători unici de familie sau șomeri care în termen de 3 ani de la data angajării îndeplinesc condițiile pentru a solicita pensia anticipată parțială sau de acordare a pensiei pentru limita de vârstă, ori pentru alte situații prevăzute prin legislația în vigoare privind sistemul asigurărilor pentru șomaj și stimularea ocupării forței de muncă.

\*\*\*) Se va completa cu cheltuielile efectuate pentru activitatea de cercetare-dezvoltare, respectiv cercetarea fundamentală, cercetarea aplicativă, dezvoltarea tehnologică și inovarea, stabilite potrivit prevederilor Ordonanței Guvernului nr. 57/2002 privind cercetarea științifică și dezvoltarea tehnologică, aprobată cu modificări și completări prin Legea nr. 324/2003, cu modificările și completările ulterioare.

\*\*\*\*) Se va completa cu cheltuielile efectuate pentru activitatea de inovare. La completarea rândurilor corespunzătoare capitolelor VI și VII sunt avute în vedere prevederile Regulamentului de punere în aplicare (UE) 2020/1197 al Comisiei din 30 iulie 2020 de stabilire a specificațiilor tehnice și a modalităților în temeiul Regulamentului (UE) 2019/2152 al Parlamentului European și al Consiliului privind statisticile europene de întreprindere și de abrogare a 10 acte juridice în domeniul statisticilor de întreprindere, publicat în Jurnalul Oficial al Uniunii Europene, seria L, nr. 271 din 18 august 2020. Prin acest Regulament a fost abrogat Regulamentul de punere în aplicare (UE) nr. 995/2012 al Comisiei din 26 octombrie 2012 de stabilire a normelor de punere în aplicare a Deciziei nr. 1.608/2003/CE a Parlamentului European și a Consiliului privind producția și dezvoltarea statisticilor comunitare în domeniul științei și al tehnologiei.

\*\*\*\*\*) În categoria operatorilor economici nu se cuprind entitățile reglementate și supravegheate de Banca Națională a României, respectiv Autoritatea de Supraveghere Financiară, societățile reclassificate în sectorul administrației publice și instituțiile fără scop lucrativ în serviciul gospodăriilor populației.

\*\*\*\*\*) Pentru creanțele preluate prin cesionare de la persoane juridice se vor completa atât valoarea nominală a acestora, cât și costul lor de achiziție.

Pentru statutul de 'persoane juridice afiliate' se vor avea în vedere prevederile art. 7 pct. 26 lit. c) și d) din Legea nr. 227/2015 privind Codul fiscal, cu modificările și completările ulterioare.

\*\*\*\*\*) Conform art. 11 din Regulamentul Delegat (UE) nr. 639/2014 al Comisiei din 11 martie 2014 de completare a Regulamentului (UE) nr. 1307/2013 al Parlamentului European și al Consiliului de stabilire a unor norme privind plățile directe acordate fermierilor prin scheme de sprijin în cadrul politicii agricole comune și de modificare a anexei X la regulamentul menționat, '(1) ... veniturile obținute din activitățile agricole sunt veniturile care au fost obținute de un fermier din activitatea sa agricolă în sensul articolului 4 alineatul (1) litera (c) din regulamentul menționat (R (UE) 1307/2013), în cadrul exploatației sale, inclusiv sprijinul din partea Uniunii din Fondul european de garantare agricolă (FEGA) și din Fondul european agricol pentru dezvoltare rurală (FEADR), precum și orice ajutor național acordat pentru activități agricole, cu excepția plăților directe naționale complementare în temeiul articolelor 18 și 19 din Regulamentul (UE) nr. 1307/2013.

Veniturile obținute din prelucrarea produselor agricole în sensul articolului 4 alineatul (1) litera (d) din Regulamentul (UE) nr. 1307/2013 ale exploatației sunt considerate venituri din activități agricole cu condiția ca produsele prelucrate să rămână proprietatea fermierului și ca o astfel de prelucrare să aibă ca rezultat un alt produs agricol în sensul articolului 4 alineatul (1) litera (d) din Regulamentul (UE) nr. 1307/2013.

Orice alte venituri sunt considerate venituri din activități neagricole.

(2) În sensul alineatului (1), 'venituri' înseamnă veniturile brute, înainte de deduceri și impozitelor aferente. ...

1) Se vor include chiriile plătite pentru terenuri ocupate (culturi agricole, pășuni, fânețe etc.) și aferente spațiilor comerciale (terase etc.) aparținând proprietarilor privați sau unor unități ale administrației publice, inclusiv chiriile pentru folosirea luciului de apă în scop recreativ sau în alte scopuri (pescuit etc.).

2) Valoarea înscrisă la rândul 'datorii cu entități afiliate nerezidente (din ct.451), din care: NU se calculează prin însumarea valorilor de la rândurile „cu scadența inițială mai mare de un an” și 'datorii comerciale cu entitățile afiliate nerezidente indiferent de scadență (din ct.451)'.  
3) În categoria 'Alte datorii în legătură cu persoanele fizice și persoanele juridice, altele decât datorii în legătură cu instituțiile publice (instituțiile statului)' nu se vor înscrie subvențiile aferente veniturilor existente în soldul contului 472.

4) Titluri de valoare care conferă drepturi de proprietate asupra societăților, care sunt negociabile și tranzacționate, potrivit legii.  
5) Titluri de valoare care conferă drepturi de proprietate asupra societăților, care nu sunt tranzacționate.

6) Se va completa de către operatorii economici cărora le sunt incidente prevederile Ordinului ministrului finanțelor publice și al ministrului delegat pentru buget nr. 668/2014 pentru aprobarea Precizărilor privind întocmirea și actualizarea inventarului centralizat al bunurilor imobile proprietate privată a statului și a drepturilor reale supuse inventarierii, cu modificările și completările ulterioare.

7) La secțiunea 'XII Capital social vărsat' la rd. 161 - 171 (cf.OMF nr.85/26.01.2022) în col. 2 și col. 4 entitățile vor înscrie procentul corespunzător capitalului social deținut în totalul capitalului social vărsat înscris la rd. 160 (cf.OMF nr.85/26.01.2022).

8) La acest rând se cuprind dividendele repartizate potrivit Legii nr. 163/2018 pentru modificarea și completarea Legii contabilității nr. 82/1991, modificarea și completarea Legii societăților nr. 31/1990, precum și modificarea Legii nr. 1/2005 privind organizarea și funcționarea cooperativei.

## SITUATIA AMORTIZARII ACTIVELOR IMOBILIZATE

- lei -

Elemente de imobilizari	Nr. rd.	Sold initial	Amortizare in cursul anului	Amortizare aferenta imobilizarilor scoase din evidenta	Amortizare la sfarsitul anului (col.9=6+7-8)
A	B	6	7	8	9
<b>I.Imobilizari necorporale</b>					
Cheltuieli de constituire si cheltuieli de dezvoltare	19	136.892	12.011	2.302	146.601
Active necorporale de explorare si evaluare a resurselor minerale	20				
Alte imobilizari	21				
<b>TOTAL (rd.19+20+21)</b>	<b>22</b>	<b>136.892</b>	<b>12.011</b>	<b>2.302</b>	<b>146.601</b>
<b>II.Imobilizari corporale</b>					
Amenajari de terenuri	23				
Constructii	24	4.767.606	413.283		5.180.889
Instalatii tehnice si masini	25	7.180.544	233.828	139.589	7.274.783
Alte instalatii ,utilaje si mobilier	26	171.334	20.421	7.844	183.911
Investitii imobiliare	27				
Active corporale de explorare si evaluare a resurselor minerale	28	3.650	90	3.740	0
Active biologice productive	29				
<b>TOTAL (rd.23 la 29)</b>	<b>30</b>	<b>12.123.134</b>	<b>667.622</b>	<b>151.173</b>	<b>12.639.583</b>
<b>AMORTIZARI - TOTAL (rd.22 +30)</b>	<b>31</b>	<b>12.260.026</b>	<b>679.633</b>	<b>153.475</b>	<b>12.786.184</b>

## SITUATIA AJUSTARILOR PENTRU DEPRECIERE

- lei -

Elemente de imobilizari <small>(formulele de calcul se refera la Nr.rd. nr.1048)</small>	rd. OMF nr.857 2022	Nr. rd.	Sold initial	Ajustari constituite in cursul anului	Ajustari redate la venituri	Sold final (col. 13=10+11-12)
A		B	10	11	12	13
<b>I.Imobilizari necorporale</b>						
Cheltuieli de dezvoltare	32	32				
Active necorporale de explorare si evaluare a resurselor minerale	33	32a 32b				
Alte imobilizari	34	33				
Avansuri acordate pentru imobilizari necorporale	35	34				
<b>TOTAL (rd.32+ 32a+ 33+34)</b>	36	35				
<b>II.Imobilizari corporale</b>						
Terenuri si amenajari de terenuri	37	36				
Constructii	38	37				
Instalatii tehnice si masini	39	38				
Alte instalatii, utilaje si mobilier	40	39				
Investitii imobiliare	41	40				
Active corporale de explorare si evaluare a resurselor minerale	42	41				
Active biologice productive	43	42				
Imobilizari corporale in curs de executie	44	43				
Investitii imobiliare in curs de executie	45	44				
Avansuri acordate pentru imobilizari corporale	46	44a 44b				
<b>TOTAL (rd. 36 la 44 + 44a)</b>	47	45				
<b>III.Imobilizari financiare</b>	48	46				
AJUSTARI PENTRU DEPRECIERE - TOTAL (rd.35+45+46)	49	47				

**ADMINISTRATOR,**

**INTOCMIT,**

Numele si prenumele

BARASCU NINA

Semnătura



Numele si prenumele

VULCU NICOLAE

Calitatea

11-DIRECTOR ECONOMIC

Semnătura

Nr de inregistrare in organismul profesional:

Formular  
VALIDAT

## ATENȚIE

Conținutul prevederilor pct. 3 și 4 din Anexa nr. 1 la OMFP nr.85/2022 se aplică în situațiile în care operatorii economici înregistrati în România începând cu anul 2021 și în țările membre ale Uniunii Europene și în țările adiacente, care au încheiat exercițiul financiar în condiții diferite față de cele în vigoare în România la data de 31 decembrie 2021 și au optat pentru aplicarea prevederilor pct. 3 și 4 din Anexa nr. 1 la OMFP nr.85/2022.

# Prevederi referitoare la obligațiile operatorilor economici cu privire la întocmirea raportărilor anuale prevăzute de legea contabilității

## A. Întocmire raportări anuale

### 1. Situații financiare anuale, potrivit art. 28 alin. (1) din legea contabilității:

- termen de depunere – 150 de zile de la încheierea exercițiului financiar;

### 2. Raportări contabile anuale, potrivit art. 37 din legea contabilității:

- termen de depunere – 150 de zile de la încheierea exercițiului financiar, respectiv a anului calendaristic;
- entități care depun raportări contabile anuale:
  - entitățile care aplică Reglementările contabile conforme cu Standardele Internaționale de Raportare Financiară, aprobate prin OMFP nr. 2.844/2016, cu modificările și completările ulterioare;
  - entitățile care au optat pentru un exercițiu financiar diferit de anul calendaristic;
  - subunitățile deschise în România de societăți rezidente în state aparținând Spațiului Economic European;
  - persoanele juridice aflate în lichidare, potrivit legii – în termen de 90 de zile de la încheierea anului calendaristic.

#### Depun situații financiare anuale și raportări contabile anuale:

- entitățile care aplică Reglementările contabile conforme cu Standardele Internaționale de Raportare Financiară, aprobate prin OMFP nr. 2.844/2016, cu modificările și completările ulterioare; și
- entitățile care au optat pentru un exercițiu financiar diferit de anul calendaristic.

### 3. Declarație de inactivitate, potrivit art. 36 alin. (2) din legea contabilității, depusă de entitățile care nu au desfășurat activitate de la constituire până la sfârșitul exercițiului financiar de raportare

- termen de depunere – 60 de zile de la încheierea exercițiului financiar

**B. Corectarea de erori** cuprinse în situațiile financiare anuale și raportările contabile anuale – se poate efectua doar în condițiile Procedurii de corectare a erorilor cuprinse în situațiile financiare anuale și raportările contabile anuale depuse de operatorii economici și persoanele juridice fără scop patrimonial, aprobată prin OMFP nr. 450/2016, cu modificările și completările ulterioare.

Erorile contabile, așa cum sunt definite de reglementările contabile aplicabile, se corectează potrivit reglementărilor respective. Ca urmare, în cazul corectării acestora, nu poate fi depus un alt set de situații financiare anuale/raportări contabile anuale corectate.

## C. Modalitatea de raportare în cazul revenirii la anul calendaristic, ulterior alegerii unui exercițiu financiar diferit de anul calendaristic, potrivit art. 27 din legea contabilității

Ori de câte ori entitatea își alege un exercițiu financiar diferit de anul calendaristic, se aplică prevederile art. VI alin. (1) - (6) din OMFP nr. 4.160/2015 privind modificarea și completarea unor reglementări contabile.

În cazul revenirii la anul calendaristic, legea contabilității nu prevede depunerea vreunei înștiințări în acest sens.

Potrivit prevederilor art. VI alin. (7) din ordinul menționat, în cazul în care entitatea își modifică data aleasă pentru întocmirea de situații financiare anuale astfel încât exercițiul financiar de raportare redevine anul calendaristic, soldurile bilanțiere raportate începând cu următorul exercițiu financiar <sup>1)</sup> încheiat se referă la data de 1 ianuarie, respectiv 31 decembrie, iar rulajele conturilor de venituri și cheltuieli corespund exercițiului financiar curent <sup>2)</sup>, respectiv exercițiului financiar precedent celui de raportare.

De exemplu, dacă o societate care a avut exercițiul financiar diferit de anul calendaristic, optează să revină la anul calendaristic începând cu 01 ianuarie 2022, aceasta întocmește raportări contabile după cum urmează:

- pentru 31 decembrie 2021 – raportări contabile anuale;
- pentru 31 decembrie 2022 – situații financiare anuale.

## D. Contabilizarea sumelor primite de la acționari/asociați – se efectuează în contul 455 <sup>3)</sup> „Sume datorate acționarilor/asociaților”.

În cazul în care împrumuturile sunt primite de la entități afiliate, contravaloarea acestora se înregistrează în contul 451 „Decontări între entitățile afiliate”.

1) Acesta se referă la primul exercițiu financiar pentru care situațiile financiare anuale se reintocmesc la nivelul unui an calendaristic.

2) Acesta reprezintă primul exercițiu financiar care redevine an calendaristic.

Astfel, potrivit exemplului prezentat mai sus, soldurile bilanțiere cuprinse în situațiile financiare anuale încheiate la data de 31 decembrie 2022 se referă la data de 1 ianuarie 2022, respectiv 31 decembrie 2022, iar rulajele conturilor de venituri și cheltuieli corespund exercițiului financiar curent (2022), respectiv exercițiului financiar precedent celui de raportare (2021).

3) A se vedea, în acest sens, prevederile pct. 349 din reglementările contabile, potrivit cărora sumele depuse sau lăsate temporar de către acționari/asociați la dispoziția entității, precum și dobânzile aferente, calculate în condițiile legii, se înregistrează în contabilitate în conturi distincte (contul 4551 „Acționari/asociați - conturi curente”, respectiv contul 4558 „Acționari/asociați - dobânzi la conturi curente”).

### Solduri / Rulaje de preluat din balanta contabila in formularele F10 si F20 col.2 (an curent)

Atentie! Selectati mai întâi tipul entității (mari si mijlocii/ mici/ micro)!

Conturi entitati mijlocii si mari

1011 SC(+)-F10L.R81

OK

1 (ultimul rand sau nr.cr. rand necompletat)		
Nr.cr.	Cont	Suma
1		

-

+

Salt

# INCDCSZ Brasov

Registru comerțului: J08/1885/2006

Cod fiscal: RO18923009

Adresa: Fundaturii 2

## Balanta de verificare cu 5 serii de egalitati, aferenta lunii 12, Decembrie, 2021

Generata la 29.04.2022, 09:29:09, de catre Marcela

Simbol conturilor	Denumirea conturilor utilizate	Solduri initiale		Rulaje curente		Rulaje cumulate		Total sume		Solduri finale	
		Debitoare	Creditoare	Debitoare	Creditoare	Debitoare	Creditoare	Debitoare	Creditoare	Debitoare	Creditoare
101	Capital	0,00	3.876.073,08	0,00	0,00	0,00	0,00	0,00	3.876.073,08	0,00	3.876.073,08
1018	Patrimoniul institutiilor nationale de cercetare-dezvoltare	0,00	3.876.073,08	0,00	0,00	0,00	0,00	0,00	3.876.073,08	0,00	3.876.073,08
105	Rezerve din reevaluare	0,00	222.925,00	0,00	0,00	0,00	0,00	0,00	222.925,00	0,00	222.925,00
106	Rezerve	0,00	1.470.736,55	0,00	0,00	0,00	0,00	0,00	1.470.736,55	0,00	1.470.736,55
1061	Rezerve legale	0,00	59.368,76	0,00	0,00	0,00	0,00	0,00	59.368,76	0,00	59.368,76
1068	Alte rezerve	0,00	1.411.367,79	0,00	0,00	0,00	0,00	0,00	1.411.367,79	0,00	1.411.367,79
117	Rezultatul reportat	279.779,85	0,00	0,00	0,00	0,00	0,00	279.779,85	0,00	244.735,72	0,00
1171	Rezultatul reportat reprez. profitul nerepartizat sau	279.779,85	0,00	0,00	0,00	0,00	0,00	279.779,85	0,00	244.735,72	0,00
121	Profit sau pierdere	0,00	35.044,13	2.472.240,96	2.671.254,16	10.895.389,40	10.913.836,42	10.895.389,40	10.948.880,55	0,00	53.491,16
121.1	Profit sau pierdere Administrativ	0,00	0,00	44.559,15	34.847,08	877.577,21	877.577,21	877.577,21	877.577,21	0,00	0,00
121.2	Profit sau pierdere Dezvoltare	0,00	0,00	900.796,87	1.125.938,85	5.001.951,84	5.001.951,84	5.001.951,84	5.001.951,84	0,00	0,00
121.3	Profit sau pierdere Cercetare	0,00	0,00	1.091.602,51	1.021.694,65	4.545.533,79	4.545.533,79	4.545.533,79	4.545.533,79	0,00	0,00
121.4	Profit sau pierdere an precedent	0,00	35.044,13	435.282,43	488.773,58	470.326,56	488.773,58	470.326,56	523.817,71	0,00	53.491,16
129	Repartizarea profitului	0,00	0,00	0,00	0,00	35.044,13	35.044,13	35.044,13	35.044,13	0,00	0,00
<b>Total clasa 1</b>		<b>279.779,85</b>	<b>5.604.776,76</b>	<b>2.472.240,96</b>	<b>2.671.254,16</b>	<b>10.930.433,63</b>	<b>10.983.924,68</b>	<b>11.210.213,38</b>	<b>16.588.703,44</b>	<b>244.735,72</b>	<b>5.623.225,78</b>
205	Concesii, brevete, licente, marci comerciale, drepturi	34,00	0,00	0,00	0,00	0,00	0,00	0,00	34,00	0,00	0,00
208	Alte imobilizari necorporale	151.313,26	0,00	0,00	2.302,04	3.550,45	2.302,04	154.863,71	2.302,04	152.561,67	0,00
211	Terenuri si amenajari de terenuri	2.071.697,00	0,00	0,00	0,00	0,00	0,00	2.071.697,00	0,00	2.071.697,00	0,00
2111	Terenuri	2.071.697,00	0,00	0,00	0,00	0,00	0,00	2.071.697,00	0,00	2.071.697,00	0,00
212	Constructii	10.512.532,33	0,00	0,00	0,00	0,00	0,00	10.512.532,33	0,00	10.512.532,33	0,00
212.1	Constructii bunuri proprii	450.703,67	0,00	0,00	0,00	0,00	0,00	450.703,67	0,00	450.703,67	0,00
212.2	Constructii domeniul privat al statului	9.555,00	0,00	0,00	0,00	0,00	0,00	9.555,00	0,00	9.555,00	0,00
212.3	Domeniul public al statului	10.052.273,66	0,00	0,00	0,00	0,00	0,00	10.052.273,66	0,00	10.052.273,66	0,00
213	Instalatii tehnice si mijloace de transport	8.306.622,26	0,00	0,00	139.588,55	7.619,01	139.588,55	8.314.441,27	139.588,55	8.174.852,72	0,00
2131	Echipam. tehnologice (masini, utilaje si instalatii de	4.421.046,03	0,00	0,00	40.868,00	7.619,01	40.868,00	4.428.666,04	40.868,00	4.387.797,04	0,00
2132	Aparate si instalatii de masurare, control si reglare	2.583.219,07	0,00	0,00	95.930,55	0,00	95.930,55	2.583.219,07	95.930,55	2.487.288,52	0,00
2133	Mijloace de transport	1.302.557,16	0,00	0,00	2.790,00	0,00	2.790,00	1.302.557,16	2.790,00	1.299.767,16	0,00
214	Mobilier, ap. birou, echipam. de protectie a val. um	267.337,10	0,00	0,00	7.844,00	12.457,48	7.844,00	279.794,58	7.844,00	271.950,58	0,00
217	Active biologice productive	3.800,00	0,00	0,00	0,00	0,00	3.800,00	3.800,00	3.800,00	0,00	0,00
267	Creante imobilizate	1.000,00	0,00	0,00	0,00	0,00	0,00	1.000,00	0,00	1.000,00	0,00
2678	Alte creante imobilizate	1.000,00	0,00	0,00	0,00	0,00	0,00	1.000,00	0,00	1.000,00	0,00
280	Amortizari privind imobilizările necorporale	0,00	136.892,61	2.302,04	948,21	2.302,04	12.010,61	2.302,04	148.903,22	0,00	145.601,18
2808	Amortizarea altor imobilizari necorporale	0,00	136.892,61	2.302,04	948,21	2.302,04	12.010,61	2.302,04	148.903,22	0,00	145.601,18
281	Amortizari privind imobilizari corporale	0,00	12.123.133,00	147.432,55	53.640,93	151.172,55	667.621,90	151.172,55	12.790.754,43	0,00	12.639.582,35



## Balanta de verificare Decembrie 2021

Pagina 2 din 6

Simbol conturilor	Denumirea conturilor utilizate	Solduri initiale		Rulaje curente		Rulaje cumulate		Total sume		Solduri finale	
		Debitoare	Creditoare	Debitoare	Creditoare	Debitoare	Creditoare	Debitoare	Creditoare	Debitoare	Creditoare
2812	Amortizarea constructiilor	0,00	4.767.605,65	0,00	34.408,61	0,00	413.282,81	0,00	5.180.888,66	0,00	5.180.888,66
2812.1	Amortizarea constructiilor Bunuri proprii	0,00	430.076,93	0,00	104,18	0,00	1.250,16	0,00	431.327,09	0,00	431.327,09
2812.2	Amortizarea constructiilor Domeniul privat al statului	0,00	7.603,44	0,00	10,61	0,00	127,32	0,00	7.730,76	0,00	7.730,76
2812.3	Amortizarea constructiilor Domeniul public al statului	0,00	4.329.925,48	0,00	34.293,82	0,00	411.905,33	0,00	4.741.830,81	0,00	4.741.830,81
2813	Amortizarea instalatiilor si mijloacelor de transport	0,00	7.180.543,24	139.588,55	17.279,94	139.588,55	233.828,30	139.588,55	7.414.371,54	0,00	7.274.782,99
2814	Amortizarea altor imobilizari corporale	0,00	171.333,91	7.844,00	1.952,38	7.844,00	20.420,79	7.844,00	191.754,70	0,00	183.910,70
2817	Amortizarea activelor biologice productive	0,00	3.650,00	0,00	0,00	3.740,00	90,00	3.740,00	3.740,00	0,00	0,00
<b>Total clasa 2</b>		<b>21.314.535,95</b>	<b>12.260.026,61</b>	<b>149.734,59</b>	<b>204.323,73</b>	<b>177.101,53</b>	<b>633.167,10</b>	<b>21.491.637,48</b>	<b>13.093.192,71</b>	<b>21.184.628,30</b>	<b>12.786.183,53</b>
302	Materiale consumabile	318.116,36	0,00	95.238,01	61.310,30	2.158.481,79	2.193.340,87	2.476.598,15	2.193.340,87	283.257,28	0,00
3022	Combustibili	10.066,79	0,00	47.106,90	19.756,78	298.123,60	271.912,43	308.190,39	271.912,43	36.277,96	0,00
3023	Materiale pentru ambalat	2.566,15	0,00	0,00	0,00	3.295,19	3.652,34	5.891,34	3.652,34	2.239,00	0,00
3024	Piese de schimb	6.310,77	0,00	918,48	84,01	53.474,29	53.897,77	59.785,06	53.897,77	5.887,29	0,00
3025	Semințe si materiale de plantat	56,70	0,00	0,00	56,70	353.667,79	353.724,49	353.724,49	353.724,49	0,00	0,00
3026	Furaje	75.413,05	0,00	14.650,00	16.495,00	181.318,90	247.506,95	256.731,95	247.506,95	9.225,00	0,00
3028	Alte materiale consumabile	223.672,90	0,00	22.562,63	24.917,81	1.268.602,02	1.262.648,89	1.492.274,92	1.262.648,89	229.628,03	0,00
3028.1	Alte mat. cons. Medicamente si mat. uz veterinar	558,80	0,00	0,00	0,00	1.433,00	1.991,80	1.991,80	1.991,80	0,00	0,00
3028.2	Alte materiale consumabile Pesticide si reactivi	127.807,61	0,00	5.776,62	5.776,64	484.703,22	471.773,42	612.510,83	471.773,42	140.737,41	0,00
3028.3	Alte materiale consumabile Ingrasaminte	96.713,00	0,00	9.400,43	9.400,43	660.804,84	665.979,00	747.517,84	665.979,00	81.538,84	0,00
3028.4	Alte materiale consumabile Registrare cu regim spe	149,13	0,00	0,00	63,78	188,25	98,89	337,38	98,89	238,49	0,00
3028.5	Alte materiale consumabile - materiale diverse	8.444,36	0,00	7.385,58	9.676,96	121.472,71	122.803,78	129.917,07	122.803,78	7.113,29	0,00
303	Materiale de natura obiectelor de inventar	47.828,50	0,00	92,89	92,89	27.110,67	73.179,87	74.939,37	73.179,87	1.759,50	0,00
303.1	Materiale de natura obiectelor de inventar Obiecte d	47.828,50	0,00	92,89	92,89	26.729,79	72.798,79	74.568,29	72.798,79	1.759,50	0,00
303.2	Materiale de natura obiectelor de inventar Echipam	0,00	0,00	0,00	0,00	381,08	381,08	381,08	381,08	0,00	0,00
331	Produse in curs de executie	328.748,72	0,00	-794.216,93	0,00	683.549,32	0,00	1.012.298,04	0,00	1.012.298,04	0,00
341	Semifabricate	0,00	0,00	0,00	0,00	3.461,50	3.461,50	3.461,50	3.461,50	0,00	0,00
346	Produse reziduale	6.892,00	0,00	7.806,50	6.205,00	8.237,50	6.636,00	15.129,50	6.636,00	8.493,50	0,00
347	Produse agricole	466.106,65	0,00	0,00	366.196,71	1.445.210,60	1.678.042,95	1.911.317,25	1.678.042,95	233.274,30	0,00
361	Active biologice de natura stocurilor	39.787,50	0,00	5.475,00	8.343,90	72.732,85	59.757,55	112.520,35	69.757,55	42.762,80	0,00
371	Marfuri	0,00	0,00	0,00	0,00	0,00	0,00	0,00	0,00	0,00	0,00
<b>Total clasa 3</b>		<b>1.207.479,73</b>	<b>0,00</b>	<b>-695.604,53</b>	<b>442.148,80</b>	<b>4.398.764,43</b>	<b>4.024.418,74</b>	<b>5.606.264,16</b>	<b>4.024.418,74</b>	<b>1.581.845,42</b>	<b>0,00</b>
401	Furnizori	0,00	371.363,00	1.025.362,65	151.784,43	3.370.687,72	3.624.540,15	3.370.687,72	3.995.903,15	0,00	625.215,43
404	Furnizori de imobizari	0,00	68.166,71	16.435,72	0,00	92.515,70	24.328,99	92.515,70	92.515,70	0,00	0,00
408	Furnizori - facturi nesosite	0,00	0,00	0,00	0,00	0,00	0,00	0,00	0,00	0,00	0,00
409	Furnizori - debitori	6.782,79	0,00	721,35	0,07	225.848,57	228.841,42	232.631,36	228.841,42	3.789,94	0,00
411	Cienti	405.650,50	0,00	911.981,82	1.267.866,30	4.692.391,03	4.320.063,70	5.098.041,53	4.320.063,70	777.977,83	0,00
4111	Cienti	272.354,08	0,00	911.981,82	1.267.866,30	4.692.391,03	4.320.063,70	4.964.745,11	4.320.063,70	644.681,41	0,00
4118	Cienti incerti sau in litigiu	133.296,42	0,00	0,00	0,00	0,00	0,00	133.296,42	0,00	133.296,42	0,00
419	Cienti - creditori	0,00	0,00	0,00	0,53	42.055,32	342.055,85	42.055,32	342.055,85	0,00	300.000,53
421	Personal - salarii datorate	0,00	62.017,00	215.667,00	211.422,00	2.391.761,00	2.396.035,00	2.391.761,00	2.458.052,00	0,00	66.291,00
421.1	Permanent	0,00	62.017,00	215.667,00	211.422,00	2.379.266,00	2.383.540,00	2.379.266,00	2.445.557,00	0,00	66.291,00
421.2	Zilieni	0,00	0,00	0,00	0,00	12.495,00	12.495,00	12.495,00	12.495,00	0,00	0,00

## Balanta de verificare Decembrie 2021

Pagina 3 din 6

Simbol conturilor	Denumirea conturilor utilizate	Solduri initiale		Rulaje curente		Rulaje cumulate		Total sume		Solduri finale	
		Debitoare	Creditoare	Debitoare	Creditoare	Debitoare	Creditoare	Debitoare	Creditoare	Debitoare	Creditoare
423	Personal - ajutoare materiale datorate	0,00	0,00	148,00	148,00	49.911,00	49.911,00	49.911,00	49.911,00	0,00	0,00
425	Avansuri acordate personalului	0,00	0,00	48.562,00	48.562,00	508.700,00	508.700,00	508.700,00	508.700,00	0,00	0,00
427	Retineri din salarii datorate terților	0,00	6.569,00	8.927,00	8.927,00	100.502,00	102.619,00	100.502,00	109.188,00	0,00	8.686,00
428	Alte datorii si creante in legatura cu personalul	0,00	12.740,00	3.825,00	4.555,00	34.785,00	26.600,00	34.785,00	39.340,00	0,00	4.555,00
4281	Alte datorii in legatura cu personalul	0,00	8.000,00	371,00	0,00	14.079,00	6.079,00	14.079,00	14.079,00	0,00	0,00
4282	Alte creante in legatura cu personalul	0,00	4.740,00	3.454,00	4.555,00	20.706,00	20.521,00	20.706,00	25.261,00	0,00	4.555,00
431	Asigurarile sociale	0,00	65.524,00	106.494,00	74.041,00	841.034,00	849.551,00	841.034,00	915.075,00	0,00	74.041,00
4315	Contributia de asigurari sociale 2018	0,00	47.567,00	66.921,00	52.896,00	605.937,00	611.266,00	605.937,00	658.833,00	0,00	52.896,00
4316	Contributia de asigurari sociale de sanatate 2018	0,00	17.957,00	39.573,00	21.145,00	238.285,00	238.285,00	238.285,00	256.242,00	0,00	21.145,00
436	Contributia asiguratorie pentru munca 2.25%	0,00	4.063,00	8.979,00	4.760,00	53.606,00	54.303,00	53.606,00	58.366,00	0,00	4.760,00
438	Alte datorii si creante sociale	36.056,00	0,00	0,00	3.612,00	18.366,00	26.175,00	18.366,00	26.175,00	28.247,00	0,00
4382	Alte creante sociale	36.056,00	0,00	0,00	3.612,00	18.366,00	26.175,00	18.366,00	26.175,00	28.247,00	0,00
442	Taxa pe valoarea adaugata	15.420,80	0,00	34.667,46	29.348,14	668.872,94	510.902,07	684.293,74	510.902,07	173.391,67	0,00
4423	TVA de plata	0,00	0,00	452,20	0,00	2.266,57	2.266,57	2.266,57	2.266,57	0,00	0,00
4424	TVA de recuperare	14.713,84	0,00	5.633,39	452,20	160.944,40	2.266,57	175.658,24	2.266,57	173.391,67	0,00
4426	TVA deductibila	0,00	0,00	20.059,00	20.059,00	377.456,20	377.456,20	377.456,20	377.456,20	0,00	0,00
4427	TVA colectata	0,00	0,00	8.380,92	8.380,92	113.572,87	113.572,87	113.572,87	113.572,87	0,00	0,00
4428	TVA neexigibila	706,96	0,00	141,95	456,02	14.632,90	15.339,86	15.339,86	15.339,86	0,00	0,00
444	Impozitul pe venituri de natura salariilor	0,00	5.077,00	11.240,00	9.359,00	79.152,00	83.433,00	79.152,00	88.510,00	0,00	9.358,00
444.1	Salarii	0,00	5.077,00	10.967,00	9.359,00	78.220,00	82.501,00	78.220,00	87.578,00	0,00	9.358,00
444.2	Zilieri	0,00	0,00	273,00	0,00	932,00	932,00	932,00	932,00	0,00	0,00
445	Subventii	197.516,29	0,00	578.870,71	190.059,49	1.491.169,92	1.085.074,21	1.688.686,21	1.085.074,21	603.612,00	0,00
4452	Imprumuturi nerambursabile cu caracter de subventii	1.640,00	0,00	0,00	0,00	0,00	1.380,00	1.640,00	1.380,00	260,00	0,00
4458	Alte sume primite cu caracter de subventii	195.876,29	0,00	578.870,71	190.059,49	1.491.169,92	1.083.694,21	1.687.046,21	1.083.694,21	603.352,00	0,00
446	Alte impozite, taxe si varsaminte asimilate	0,00	6.343,00	966,00	966,00	124.313,00	117.970,00	124.313,00	124.313,00	0,00	0,00
4461	Impozit pe cladiri	0,00	2.158,00	102,00	102,00	28.070,00	25.912,00	28.070,00	28.070,00	0,00	0,00
4462	Taxa terestri	0,00	4.185,00	864,00	864,00	95.013,00	90.828,00	95.013,00	95.013,00	0,00	0,00
4463	Taxa mijloace de transport	0,00	0,00	0,00	0,00	1.230,00	1.230,00	1.230,00	1.230,00	0,00	0,00
447	Fonduri speciale - taxe si varsaminte asimilate	0,00	0,00	0,00	0,00	357,00	357,00	357,00	357,00	0,00	0,00
4471	Contributia pentru persoanele cu handicap neangajate	0,00	0,00	0,00	0,00	357,00	357,00	357,00	357,00	0,00	0,00
448	Alte datorii si creante cu bugetul statului	0,00	0,00	0,00	0,00	2.081,00	2.081,00	2.081,00	2.081,00	0,00	0,00
4481	Alte datorii fata de bugetul statului	0,00	0,00	0,00	0,00	2.081,00	2.081,00	2.081,00	2.081,00	0,00	0,00
462	Credition diversi	0,00	0,00	20,00	0,00	7.020,00	7.020,00	7.020,00	7.020,00	0,00	0,00
473	Decontari din operatiuni in curs de clarificare	0,00	19.478,49	20,05	20,01	20.488,51	1.010,02	20.488,51	20.488,51	0,00	0,00
475	Subventii pentru investitii	0,00	5.704.140,74	248.691,56	0,00	498.873,50	0,00	498.873,50	5.704.140,74	0,00	5.205.267,24
4751	Subventii guvernamentale pentru investitii	0,00	5.704.140,74	248.691,56	0,00	498.873,50	0,00	498.873,50	5.704.140,74	0,00	5.205.267,24
481	Decontari intrate si subunitati	0,00	0,00	0,00	0,00	5.627,50	5.627,50	5.627,50	5.627,50	0,00	0,00
482	Decontari intrate subunitati	0,00	0,00	14.650,00	14.650,00	167.632,20	167.632,20	167.632,20	167.632,20	0,00	0,00
<b>Total clasa 4</b>		<b>661.426,38</b>	<b>6.325.501,94</b>	<b>3.236.229,32</b>	<b>2.019.839,97</b>	<b>15.487.750,91</b>	<b>14.534.831,11</b>	<b>16.149.177,29</b>	<b>20.860.333,05</b>	<b>1.587.018,44</b>	<b>6.298.174,20</b>
508	Alte investitii pe termen scurt si creante asimilate	1.760,00	0,00	0,00	0,00	0,00	0,00	1.760,00	0,00	1.760,00	0,00
5081	Alte titluri de plasament	1.760,00	0,00	0,00	0,00	0,00	0,00	1.760,00	0,00	1.760,00	0,00
512	Conturi curente la banci	727.461,40	0,00	1.664.375,21	1.628.244,73	8.846.351,75	9.385.644,62	9.573.813,15	9.385.644,62	5,53	0,00

## Balanta de verificare Decembrie 2021

Pagina 4 din 6

Simbol conturilor	Denumirea conturilor utilizate	Solduri initiale		Rulaje curente		Rulaje cumulate		Total sume		Solduri finale	
		Debitoare	Creditoare	Debitoare	Creditoare	Debitoare	Creditoare	Debitoare	Creditoare	Debitoare	Creditoare
5121	Conturi la banci in lei	727.442,77	0,00	1.664.375,05	1.628.180,71	8.844.036,19	9.383.456,29	9.571.478,96	9.383.456,29	188.022,67	0,00
5121.1	Banci comerciale	72.275,72	0,00	849.740,15	515.482,55	6.593.928,34	6.448.308,40	6.538.204,06	6.448.308,40	187.895,66	0,00
5121.2	Trezorerie	655.167,05	0,00	1.014.634,90	1.112.698,16	2.280.107,85	2.935.147,89	2.935.274,90	2.935.147,89	127,01	0,00
5124	Conturi la banci in valuta	18,63	0,00	0,16	84,02	2.315,56	2.188,33	2.334,19	2.188,33	145,86	0,00
519	Credite bancare pe termen scurt	0,00	3.131,96	142.739,23	0,00	521.309,68	593.397,86	521.309,68	596.529,82	0,00	75.220,14
5191	Credite bancare pe termen scurt	0,00	3.131,96	142.739,23	0,00	521.309,68	593.397,86	521.309,68	596.529,82	0,00	75.220,14
5191.1	Linie credit BCR	0,00	0,00	0,00	0,00	0,00	0,00	0,00	0,00	0,00	0,00
5191.2	Credit APIA prin BCR	0,00	3.131,96	142.739,23	0,00	521.309,68	593.397,86	521.309,68	596.529,82	0,00	75.220,14
531	Casa	872,96	0,00	12.644,30	16.392,93	300.996,13	301.048,85	301.869,09	301.048,85	820,24	0,00
5311	Casa in lei	872,96	0,00	12.644,30	16.392,93	300.996,13	301.048,85	301.869,09	301.048,85	820,24	0,00
532	Alte valori	122,00	0,00	6.525,00	6.265,00	63.010,00	69.305,00	63.132,00	69.305,00	-6.173,00	0,00
5321	Timbre fiscale si postale	122,00	0,00	10,00	10,00	100,00	140,00	22,00	140,00	82,00	0,00
5328	Alte valori	0,00	0,00	6.525,00	6.255,00	62.910,00	69.165,00	62.910,00	69.165,00	-6.255,00	0,00
542	Avansuri de trezorerie	0,00	0,00	2.028,99	2.443,75	49.652,75	49.652,75	49.652,75	49.652,75	0,00	0,00
581	Viramente interne	0,00	0,00	259.391,27	259.391,27	3.189.565,17	3.189.565,17	3.189.565,17	3.189.565,17	0,00	0,00
<b>Total clasa 5</b>		<b>730.216,36</b>	<b>3.131,96</b>	<b>2.087.704,00</b>	<b>1.912.737,88</b>	<b>12.970.885,48</b>	<b>13.588.614,25</b>	<b>13.701.101,84</b>	<b>13.581.746,21</b>	<b>184.575,77</b>	<b>75.220,14</b>
602	Cheltuieli cu materialele consumabile	0,00	0,00	61.927,12	61.927,12	2.196.927,50	2.196.927,50	2.196.927,50	2.196.927,50	0,00	0,00
6022	Cheltuieli privind combustibili	0,00	0,00	20.373,60	20.373,60	280.311,48	280.311,48	280.311,48	280.311,48	0,00	0,00
6023	Cheltuieli privind materialele pentru ambalat	0,00	0,00	0,00	0,00	3.652,34	3.652,34	3.652,34	3.652,34	0,00	0,00
6024	Cheltuieli privind piesele de schimb	0,00	0,00	84,01	84,01	53.897,77	53.897,77	53.897,77	53.897,77	0,00	0,00
6025	Cheltuieli privind semintele si materialul de plantat	0,00	0,00	56,70	56,70	348.910,09	348.910,09	348.910,09	348.910,09	0,00	0,00
6026	Cheltuieli privind furajele	0,00	0,00	16.495,00	16.495,00	247.506,55	247.506,55	247.506,55	247.506,55	0,00	0,00
6028	Cheltuieli privind alte materiale consumabile	0,00	0,00	24.917,81	24.917,81	1.262.649,27	1.262.649,27	1.262.649,27	1.262.649,27	0,00	0,00
603	Cheltuieli privind materialele de nat ob de inv	0,00	0,00	92,89	92,89	73.179,87	73.179,87	73.179,87	73.179,87	0,00	0,00
605	Cheltuieli privind energia si apa	0,00	0,00	28.620,22	28.620,22	353.305,65	353.305,65	353.305,65	353.305,65	0,00	0,00
609	Reduceri comerciale primite	0,00	0,00	5.173,59	5.173,59	5.173,59	5.173,59	5.173,59	5.173,59	0,00	0,00
609.201	Reduceri comerciale primite - Baza vegetala	0,00	0,00	5.173,59	5.173,59	5.173,59	5.173,59	5.173,59	5.173,59	0,00	0,00
613	Cheltuieli cu primele de asigurare	0,00	0,00	0,00	0,00	14.592,76	14.592,76	14.592,76	14.592,76	0,00	0,00
614	Cheltuieli cu studiile si cercetare	0,00	0,00	0,00	0,00	132.388,00	132.388,00	132.388,00	132.388,00	0,00	0,00
615	Cheltuieli cu pregatirea personalului	0,00	0,00	0,00	0,00	3.720,00	3.720,00	3.720,00	3.720,00	0,00	0,00
623	Cheltuieli de protocol, reclama si publicitate	0,00	0,00	0,00	0,00	1.096,90	1.096,90	1.096,90	1.096,90	0,00	0,00
623.1	Cheltuieli de protocol	0,00	0,00	0,00	0,00	394,90	394,90	394,90	394,90	0,00	0,00
623.2	Cheltuieli de reclama si publicitate	0,00	0,00	0,00	0,00	702,00	702,00	702,00	702,00	0,00	0,00
624	Cheltuieli cu transportul de bunuri si de personal	0,00	0,00	0,00	0,00	1.387,75	1.387,75	1.387,75	1.387,75	0,00	0,00
625	Cheltuieli cu deplasari, delasari si transferari	0,00	0,00	1.124,24	1.124,24	11.787,10	11.787,10	11.787,10	11.787,10	0,00	0,00
625.1	Cheltuieli cu deplasari in tara	0,00	0,00	1.124,24	1.124,24	11.787,10	11.787,10	11.787,10	11.787,10	0,00	0,00
626	Cheltuieli postale si taxe de telecomunicatii	0,00	0,00	1.911,36	1.911,36	23.529,39	23.529,39	23.529,39	23.529,39	0,00	0,00
627	Cheltuieli cu serviciile bancare si asimilate	0,00	0,00	456,26	456,26	32.899,77	32.899,77	32.899,77	32.899,77	0,00	0,00
628	Alte cheltuieli cu servicii executate de terti	0,00	0,00	21.549,67	21.549,67	588.146,43	588.146,43	588.146,43	588.146,43	0,00	0,00
635	Cheltuieli cu alte impozite, taxe si varsaminte asimilate	0,00	0,00	4.184,90	4.184,90	122.508,16	122.508,16	122.508,16	122.508,16	0,00	0,00
641	Cheltuieli cu salariile personalului	0,00	0,00	212.731,00	212.731,00	2.396.035,00	2.396.035,00	2.396.035,00	2.396.035,00	0,00	0,00
641.1	Cheltuieli cu salariile personalului - Permanenti	0,00	0,00	212.731,00	212.731,00	2.383.540,00	2.383.540,00	2.383.540,00	2.383.540,00	0,00	0,00

## Balanta de verificare Decembrie 2021

Simbol conturilor	Denumirea conturilor utilizate	Solduri initiale		Rulaje curente		Rulaje cumulate		Total sume		Solduri finale	
		Debitoare	Creditoare	Debitoare	Creditoare	Debitoare	Creditoare	Debitoare	Creditoare	Debitoare	Creditoare
641 2	Cheltuieli cu salariile personalului - Zilieri	0,00	0,00	0,00	0,00	12.495,00	12.495,00	12.495,00	12.495,00	0,00	0,00
642	Cheltuieli cu avantajele in natura si tichetele acordate	0,00	0,00	6.255,00	6.255,00	69.165,00	69.165,00	69.165,00	69.165,00	0,00	0,00
645	Cheltuieli privind asigurarea si protectia sociala	0,00	0,00	1.248,00	1.248,00	37.822,00	37.822,00	37.822,00	37.822,00	0,00	0,00
6457	Contributia unitatii la primele de asigurare voluntara	0,00	0,00	0,00	0,00	1.000,00	1.000,00	1.000,00	1.000,00	0,00	0,00
6457 2	Contrib. unit. la primele asig. de sanatate - Ajutoare	0,00	0,00	0,00	0,00	1.000,00	1.000,00	1.000,00	1.000,00	0,00	0,00
6458	Alte cheltuieli privind asigurarea si protectia sociala	0,00	0,00	1.248,00	1.248,00	36.822,00	36.822,00	36.822,00	36.822,00	0,00	0,00
646	Cheltuieli privind contributia asigurarii pentru mu	0,00	0,00	4.760,00	4.760,00	54.303,00	54.303,00	54.303,00	54.303,00	0,00	0,00
652	Cheltuieli cu protectia mediului inconjurator	0,00	0,00	1,39	1,39	1,39	1,39	1,39	1,39	0,00	0,00
658	Alte cheltuieli de exploatare	0,00	0,00	41,21	41,21	35.014,49	35.014,49	35.014,49	35.014,49	0,00	0,00
6581	Alte cheltuieli de exploatare - Despagubiri, amenzi	0,00	0,00	17,71	17,71	34.841,99	34.841,99	34.841,99	34.841,99	0,00	0,00
6583	Cheltuieli privind activelor cedate si alte operatiuni d	0,00	0,00	0,00	0,00	60,00	60,00	60,00	60,00	0,00	0,00
6588	Alte cheltuieli de exploatare	0,00	0,00	23,50	23,50	112,50	112,50	112,50	112,50	0,00	0,00
6588 1	Alte cheltuieli de exploatare - Cheltuieli generale	0,00	0,00	-30,00	-30,00	0,00	0,00	0,00	0,00	0,00	0,00
6588 2	Alte cheltuieli de exploatare - Cheltuieli cu operatiu	0,00	0,00	53,50	53,50	112,50	112,50	112,50	112,50	0,00	0,00
665	Cheltuieli din diferente de curs valutar	0,00	0,00	40,01	40,01	112,61	112,61	112,61	112,61	0,00	0,00
666	Cheltuieli privind dobanzile	0,00	0,00	20,00	20,00	1.410,07	1.410,07	1.410,07	1.410,07	0,00	0,00
668	Alte cheltuieli financiare	0,00	0,00	0,00	0,00	2,03	2,03	2,03	2,03	0,00	0,00
681	Cheltuieli de exploatare privind amortizarile, provizi	0,00	0,00	54.589,14	54.589,14	679.738,19	679.738,19	679.738,19	679.738,19	0,00	0,00
6811	Cheltuieli de exploatare privind amortizarea imobiliz	0,00	0,00	54.589,14	54.589,14	679.738,19	679.738,19	679.738,19	679.738,19	0,00	0,00
<b>Total clasa 6</b>		<b>0,00</b>	<b>0,00</b>	<b>404.726,00</b>	<b>404.726,00</b>	<b>6.834.246,65</b>	<b>6.834.246,65</b>	<b>6.834.246,65</b>	<b>6.834.246,65</b>	<b>0,00</b>	<b>0,00</b>
701	Venituri din vanzarea produselor finite, prod agricole	0,00	0,00	438.365,48	438.365,48	1.816.969,68	1.816.969,68	1.816.969,68	1.816.969,68	0,00	0,00
7017	Venituri din vanzarea produselor agricole	0,00	0,00	428.129,59	428.129,59	1.778.466,44	1.778.466,44	1.778.466,44	1.778.466,44	0,00	0,00
7018	Venituri din vanzarea activelor biologice de natura s	0,00	0,00	10.235,89	10.235,89	38.503,24	38.503,24	38.503,24	38.503,24	0,00	0,00
703	Venituri din vanzarea produselor reziduale	0,00	0,00	14.986,20	14.986,20	16.322,74	16.322,74	16.322,74	16.322,74	0,00	0,00
704	Venituri din servicii prestate	0,00	0,00	18.700,00	18.700,00	45.778,70	45.778,70	45.778,70	45.778,70	0,00	0,00
705	Venituri din studii si cercetari	0,00	0,00	417.555,00	417.555,00	2.183.035,00	2.183.035,00	2.183.035,00	2.183.035,00	0,00	0,00
706	Venituri din redevente, locatii de gestiune si chiri	0,00	0,00	4.750,06	4.750,06	59.511,08	59.511,08	59.511,08	59.511,08	0,00	0,00
707	Venituri din vanzarea marfurilor	0,00	0,00	0,00	0,00	0,00	0,00	0,00	0,00	0,00	0,00
708	Venituri din activitati diverse	0,00	0,00	15.614,91	15.614,91	148.611,73	148.611,73	148.611,73	148.611,73	0,00	0,00
711	Venituri aferente costurilor stocurilor de produse	0,00	0,00	359.890,61	359.890,61	5.288.587,17	5.288.587,17	5.288.587,17	5.288.587,17	0,00	0,00
741	Venituri din subventii de exploatare	0,00	0,00	578.870,71	578.870,71	1.491.169,92	1.491.169,92	1.491.169,92	1.491.169,92	0,00	0,00
7411	Venituri din subventii de exploatare aferente cifrei d	0,00	0,00	578.870,71	578.870,71	1.491.169,92	1.491.169,92	1.491.169,92	1.491.169,92	0,00	0,00
754	Venituri din creante reactivate si debitori diversi	0,00	0,00	0,00	0,00	1.478,47	1.478,47	1.478,47	1.478,47	0,00	0,00
758	Alte venituri din exploatare	0,00	0,00	259.384,14	259.384,14	522.065,10	522.065,10	522.065,10	522.065,10	0,00	0,00
7581	Venituri din despagubiri, amenzi si penalitati	0,00	0,00	800,00	800,00	800,00	800,00	800,00	800,00	0,00	0,00
7583	Venituri din vanzarea activelor si alte operatiuni de	0,00	0,00	0,00	0,00	5.347,06	5.347,06	5.347,06	5.347,06	0,00	0,00
7584	Venituri din subventii pentru investitii	0,00	0,00	248.691,56	248.691,56	498.873,50	498.873,50	498.873,50	498.873,50	0,00	0,00
7588	Alte venituri din exploatare	0,00	0,00	9.852,58	9.852,58	17.044,54	17.044,54	17.044,54	17.044,54	0,00	0,00
765	Venituri din diferente de curs valutar	0,00	0,00	0,16	0,16	0,38	0,38	0,38	0,38	0,00	0,00
766	Venituri din dobanzi	0,00	0,00	2,90	2,90	102,37	102,37	102,37	102,37	0,00	0,00

Balanta de verificare Decembrie 2021

Simbol conturilor	Denumirea conturilor utilizate	Solduri initiale		Rulaje curente		Rulaje cumulate		Total sume		Solduri finale	
		Debitoare	Creditoare	Debitoare	Creditoare	Debitoare	Creditoare	Debitoare	Creditoare	Debitoare	Creditoare
768	Alte venituri financiare	0,00	0,00	0,00	0,00	427,18	427,18	427,18	427,18	0,00	0,00
<b>Total clasa 7</b>		<b>0,00</b>	<b>0,00</b>	<b>2.108.120,17</b>	<b>2.108.120,17</b>	<b>11.574.059,52</b>	<b>11.574.059,52</b>	<b>11.574.059,52</b>	<b>11.574.059,52</b>	<b>0,00</b>	<b>0,00</b>
<b>TOTALURI GENERALE:</b>		<b>24.193.438,27</b>	<b>24.193.438,27</b>	<b>9.762.698,31</b>	<b>9.762.698,31</b>	<b>62.372.809,85</b>	<b>62.372.809,85</b>	<b>86.566.248,12</b>	<b>86.566.248,12</b>	<b>24.783.255,85</b>	<b>24.783.255,85</b>

Director economic

Director general



INCDCSZ BRASOV  
RO18923009

RC J08/1185/2006

Str. Fundaturii Nr. 2 Brasov

NOTA 1  
ACTIVE IMOBILIZATE IN ANUL 2021

RON

Denumirea elementului de imobilizare *)	Valoare bruta **)				Ajustari de valoare ***) (amortizari si ajustari pentru depreciere sau pierdere de valoare)			
	Sold la inceputul exercitiului financiar	Cresteri ****)	Cedari, transferuri si alte reduceri	Sold la sfarsitul exercitiului financiar	Sold la inceputul exercitiului financiar	Ajustari inregistrate in cursul exercitiului financiar	Reduceri sau reluari	Sold la sfarsitul exercitiului financiar
0	1	2	3	4 = 1+2-3	5	6	7	8 = 5+6-7
Imobilizari necorporale	151.347	3.550	2.302	152.595	136.892	12.011	2.302	146.601
Terenuri	2.071.697	0		2.071.697	0	0	0	0
Constructii	10.512.533	0	0	10.512.533	4.767.606	413.283	0	5.180.889
Instalatii tehnice si masini	8.306.822	7.619	139.588	8.174.853	7.180.544	233.828	139.589	7.274.783
Alte instalatii, utilaje si mobilier	267.337	12.457	7.844	271.950	171.334	20.421	7.844	183.911
Active biologice productive	3.800		3.800	0	3.650	90	3.740	0
Imobilizari corp. in curs	0	0	0	0	0	0	0	0
Imobilizari financiare	1.000	0	0	1.000	0	0	0	0
<b>TOTAL</b>	<b>21.314.536</b>	<b>23.626</b>	<b>153.534</b>	<b>21.184.628</b>	<b>12.260.026</b>	<b>679.633</b>	<b>153.475</b>	<b>12.786.184</b>

\*) Categoriile de constituire si cheltuielile de dezvoltare vor fi detaliate, prezentandu-se motivele imobilizarii si perioada de amortizare, cu justificarea acestora

\*\*\*) Modificarile valorii brute se vor prezenta plecand de la costul de achizitie sau costul de productie pentru fiecare element de imobilizare, in functie de tratamentele contabile aplicate.

In cazul in care durata contractului sau durata de utilizare a echipamentelor de natura cheltuielilor de dezvoltare depaseste cinci ani, acestea trebuie prezentate in rapoartele explicative, impreuna cu motivele care au determinat-le.

In cazul in care durata contractului este mai mica de cinci ani, prezenta perioada nu trebuie sa reprezinte durata de utilizare economica a echipamentelor si trebuie sa se prezinte o justificare a metodei adoptate.

\*\*\*\*) Se vor prezenta duratele de viata sau ratele de amortizare.

\*\*\*\*\*) Se vor prezenta separat cresterile de valoare aparute din activitate proprie sau din activitate internă.

Director General,

Dr. ing. NINA BARASCU

intocmit,

EC: NICOLAE VIUCU

NOTA 2

**PROVIZIOANE PENTRU RISCURI SI CHELTUIELI IN ANUL 2021**


RON

Denumirea provizionului *)	Sold la inceputul exercitiului financiar	Transferuri **)		Sold la sfarsitul exercitiului financiar
		in cont	din cont	
0	1	2	3	4 = 1+2-3
Provizioane pentru clienti neincasati	0	0	0	0
Provizioane pt pierderi schimb valutar	0	0	0	0
<b>TOTAL</b>	<b>0</b>	<b>0</b>	<b>0</b>	<b>0</b>

\*) Provizioanele prezentate in bilant la "Alte provizioane" trebuie descrise in notele explicative, daca acestea sunt semnificative.

\*\*) Cu explicarea naturii, sursei sau destinatiei acestora.

**Director General,**  
Dr. ing. NINA BARASCU



**Intocmit,**  
Ec. NICOLAE VILCEA



INCDCSZ BRASOV  
RO18923009  
RC J08/1185/2006  
Str. Fundaturii Nr. 2 Brasov

NOTA 3

REPARTIZAREA PROFITULUI \*) IN ANUL 2021

DESTINATIA	SUMA
PROFIT NET DE REPARTIZAT :	53.491,00
rezerva legala	0,00
acoperirea pierderii contabile	0,00
dividende, etc.	0,00
PROFIT NEREPARTIZAT :	53.491,00

\*) In cazul acoperirii pierderii contabile reportate, se vor prezenta sursele de acoperire a acestora.

**Director General,**

Dr. ing. NINA BARASCU

**Intocmit,**

Ec. VULG



NOTA 4

ANALIZA REZULTATULUI DIN EXPLOATARE IN ANUL 2021

Denumirea indicatorului	RON	
	Exercitiu financiar	
	Precedent	Curent
0	1	2
1. Cifra de afaceri neta	5.726.275	5.761.399
2. Costul bunurilor vandute si al serviciilor prestate (3 + 4 + 5)	<b>5.561.195</b>	<b>5.507.477</b>
3. Cheltuielile activitatii de baza	4.768.330	4.545.439
4. Cheltuielile activitatilor auxiliare	108.331	89.302
5. Cheltuielile indirecte de productie	684.534	872.736
6. Rezultatul brut aferent cifrei de afaceri nete (1 - 2)	<b>165.080</b>	<b>253.922</b>
7. Cheltuielile de desfacere	0	0
8. Cheltuieli generale de administratie	695.233	721.670
9. Alte venituri din exploatare	564.142	522.234
10. Rezultatul din exploatare (6 - 7 - 8 + 9)	<b>33.989</b>	<b>54.486</b>

Director General,  
Dr. ing. NINA BARASCU

Intocmit,  
Ec. NICOLAE MURICH

NOTA 5

SITUATIA CREANTELOR SI DATORIILOR

CREANTE	Sold la sfarsitul exercitiului financiar	RON	
		Termen de lichiditate	
		sub 1 an	peste 1 an
0	1 = 2 + 3	2	3
<b>Total, din care:</b>	<b>1.587.017</b>	<b>1.453.721</b>	<b>133.296</b>
clienti interni	777.977	644.681	133.296
subventii de primit	603.612	603.612	0
decont din operatiuni in particip.	0	0	0
debitori diversi	0	0	0
dec. din operat. in curs de clarif.	0	0	0
furnizori debitori	3.337	3.337	0
Impozit pe profit	0	0	
TVA de rambursat	173.844	173.844	
Alte creante cu bugetul statului	28.247	28.247	0
Operatiuni in curs de clarificare	0	0	0

DATORII *)	Sold la sfarsitul exercitiului financiar	Termen de exigibilitate		
		sub 1 an	1-5 ani	peste 5 ani
		2	3	4
0	1 = 2 + 3 + 4			
<b>Total, din care:</b>	<b>1.168.126</b>	<b>1.168.126</b>	<b>0</b>	<b>0</b>
furnizori interni	625.215	625.215	0	0
furnizori imobiliz	0	0	0	0
furnizori facturi nesoite	0	0	0	
contributii asigurari sociale	74.041	74.041	0	0
contributii somaj	0	0	0	0
contributie asiguratorie de munca	4.760	4.760		
impozit profit	0	0	0	0
impozit salarii	9.358	9.358	0	0
TVA de plata	0	0	0	0
salarii	66.291	66.291	0	0
altele datorii in legat. cu pers.	13.241	13.241	0	0
Alte impozite si varsaminte asimilate	0	0	0	0
credit	75.220	75.220	0	0
rata leasing	0	0	0	0
creditori diversi	0	0	0	0
cota organ ierarhic superior	0	0	0	0
clienti debitori	300.000	300.000	0	0
alte imprumuturi si datorii asimilate	0	0	0	0
dobanzi aferente imprumuturilor	0		0	0
dobanda leasing	0	0	0	0
catre asociati	0	0	0	0

\*) Se vor mentiona urmatoarele informatii:

- a) clauzele legate de achitarea datoriilor si rata dobanzii aferente imprumuturilor;  
b) datoriile pentru care s-au depus garantii sau au fost efectuate ipotecari;  
\*valoarea datoriei; sau \*valoarea si natura garantilor;  
c) valoarea obligatiilor pentru care s-au constituit provizioane;  
d) valoarea obligatiilor privind plata pensilor.

Director General  
Dr. Ing. NINA BARASCAN

Intocmit

Ec. NINA BARASCAN

NOTA 6

PRINCIPII, POLITICI SI METODE DE CONTABILITATE

a) Reglementarile contabile aplicate la întocmirea și prezentarea situațiilor financiare anuale.		nu este cazul	
Situatiile financiare au fost întocmite în conformitate cu Reglementările Contabile Românești armonizate cu Directiva a IV-a a Comunităților Economice Europene aprobată prin OMFP 1752/2005. OMFP 1752/2005 solicită ca situațiile financiare să fie întocmite în conformitate cu Legea Contabilității 82/1991 (replicată, modificată și completată ulterior) și Cerințele de întocmire și prezentare prevăzute de OMFP 1752/2005. Societatea organizează și conduce contabilitatea proprie potrivit prevederilor Legii contabilității nr.82/1991 republicată, cu modificările și completările ulterioare și întocmește situații financiare anuale potrivit prevederilor Ordinului Ministerului de Finanțe nr.1752/2005 pentru aprobarea Reglementărilor contabile armonizate cu Directiva a IV-a Comunităților Economice Europene. Prezentatele situații financiare sunt întocmite în baza continuității activității. Fiecare element semnificativ este prezentat separat în situațiile financiare. Valorile nesemnificative sunt agregate cu valorile de natura sau funcție similare și nu sunt prezentate separat.			
b) Abaterile de la principiile și politicile contabile, metodele de evaluare și de la alte prevederi din reglementările contabile:		nu este cazul	
* natura;			
* motivele;			
* evaluarea efectului asupra activelor și datorilor, pozitiei financiare și a profitului sau pierderii.			
c) Valorile prezentate în situațiile financiare sunt comparabile		Nu.	
* comentarii relevante		Da.	X
d) Valoarea reziduală pentru imobilizări stabilite în situația în care nu se cunoaște prețul de achiziție sau costul de producție al acestora.		nu este cazul	
e) Suma dobanzilor incluse în costul activelor imobilizate și circulante cu ciclu lung de fabricație.		nu este cazul	
f) În cazul reevaluării imobilizărilor corporale - detalii:		nu este cazul	
* elementele supuse reevaluării, precum și metodele prin care sunt determinate valorile rezultate în urma reevaluării;			
* valoarea la cost istoric a imobilizărilor reevaluate;			
* tratamentul în scop fiscal al rezervei din reevaluare;			
* modificările rezervei din reevaluare: a crescut în urma reevaluării		0	
* valoarea rezervei din reevaluare la începutul exercițiului financiar;		222.925	
* diferențele din reevaluare transferate la rezerva din reevaluare în cursul exercițiului financiar;		0	
* stabilire uzului mijloacelor fixe reevaluate în funcție de gradul de utilizare și durata rămasă de folosință a acestora.		0	
* valoarea rezervei din reevaluare la sfârșitul exercițiului financiar.		222.925	
g) Activele fac obiectul ajustărilor excepționale de valoare exclusiv în scop fiscal		Da.	
suma ajustărilor și motivele pentru care acestea au fost efectuate: 0 lei		Nu.	
h) Valoarea prezentată în bilanț, rezultată după aplicarea metodelor FIFO, CMP sau LIFO, diferă în mod semnificativ, la data bilanțului, de valoarea determinată în baza ultimelor valori de piață cunoscute înainte de data bilanțului		Da.	
valoarea accesibilă pe categorii de active fungibile.		Nu.	
nu este cazul			

Intocmit,  
 E.C. NICOLAE VIUCU

NOTA 7

PARTICIPATII SI SURSE DE FINANTARE

Da.	Nu.	X	nu este cazul			
			0 / 3.876.073			
b) capital social subscris/patrimoniul entitatii;						
c) numarul si valoarea totala a fiecarui tip de actiuni emise			0		0	
* au fost integral varsate			0		0	
* numarul actiunilor pentru care s-a cerut, fara rezultat, efectuarea varsamintelor;			nu este cazul		nu este cazul	
d) actiuni rascumparabile:						
* data cea mai apropiata si data limita de rascumparare;			nu este cazul		nu este cazul	
* caracterul obligatoriu sau neobligatoriu al rascumpararii;			nu este cazul		nu este cazul	
* valoarea eventualei prime de rascumparare;			nu este cazul		nu este cazul	
e) actiuni emise in timpul exercitiului financiar:						
* tipul de actiuni;			nu este cazul		nu este cazul	
* numar de actiuni emise;			nu este cazul		nu este cazul	
* valoarea nominala totala si valoarea incasata la distribuire;			nu este cazul		nu este cazul	
* drepturi legate de distributie:			nu este cazul		nu este cazul	
* numarul, descrierea si valoarea actiunilor corespunzatoare;			nu este cazul		nu este cazul	
* perioada de exercitare a drepturilor;			nu este cazul		nu este cazul	
* pretul platit pentru actiunile distribuite;			nu este cazul		nu este cazul	
f) obligatiuni emise:						
* tipul obligatiunilor emise;			nu este cazul		nu este cazul	
* valoarea emisa si suma primita pentru fiecare tip de obligatiuni;			nu este cazul		nu este cazul	
* obligatiuni emise de entitate, detinute de o persoana nominalizata sau imputernicita de aceasta:			nu este cazul		nu este cazul	
* valoarea nominala;			nu este cazul		nu este cazul	
* valoarea inregistrata in momentul platii.			nu este cazul		nu este cazul	

Director General,  
 Dr. ing. NINA BARAS



Intocmit,

Ec. NICOLAE VULCA

INCDCSZ BRASOV  
RO18923009  
RC J08/1185/2006

Str. Fundaturii Nr. 2 Brasov

NOTA 8

**INFORMATII PRIVIND SALARIATII SI MEMBRII ORGANELOR DE ADMINISTRATIE, CONDUCERE SI SUPRAVEGHERE**  
IN ANUL 2021

a) indemnizatii acordate membrilor organelor de administratie, conducere si de supraveghere;		la un numar de 7 membri ai Consiliului de Administratie			
Da.	X				
111.663					
b) obligatiile contractuale cu privire la plata pensiilor catre fostii membri ai organelor de administratie, conducere si supraveghere;		Administratie	Nu	Conducere	Nu
valoarea totala a angajamentelor pentru fiecare categorie					
c) valoarea avansurilor si a creditelor acordate membrilor organelor de administratie, conducere si de supraveghere in timpul exercitiului:					
* rata dobanzii;					nu este cazul
* principalele clauze ale creditului;					nu este cazul
* suma rambursata pana la acea data;					nu este cazul
* obligatii viitoare de genul garantiilor asumate de entitate in numele acestora;					nu este cazul
d) salariati:					
* numar mediu, cu defalcarea pe fiecare categorie;				Conducere	4
				Executie	44
* salarii platite sau de platit, aferente exercitiului;					2.396.035
* contributia asiguratorie pentru muncă;					37.822
* alte cheltuieli cu contributiile pentru pensii.					

Director General,

Dr. ing. NINA BARASCU



Intocmit,

Ec. NICOLAE VULCU

INCDCSZ BRASOV  
RO18923009  
RC J08/1185/2006  
Str. Fundaturii Nr. 2

## NOTA 9

PRINCIPALII INDICATORI ECONOMICO-FINANCIARI IN ANUL 20201. Indicatori de lichiditate:

## a) Indicatorul lichiditatii curente

$$\frac{\text{Active curente (Indicatorul capitalului circulant)}}{\text{Datorii curente}} = \frac{3.353.439}{1.168.126} = 2,87$$

\* valoarea recomandata acceptabila - in jurul valorii de 2;

\* ofera garantia acoperirii datoriilor curente din activele curente.

## b) Indicatorul lichiditatii imediate

$$\text{Active curente - Stocuri / Datorii curente} = \frac{1771593}{1.168.126} = 1,52$$

2. Indicatori de risc:

## a) Indicatorul gradului de indatorare

$$\frac{\text{Capital imprumutat}}{\text{Capital propriu}} \times 100 = \frac{75220}{5.378.490} \times 100 = 1,40$$

$$\frac{\text{Capital imprumutat}}{\text{Capital angajat}} \times 100 = \frac{75220}{5.453.710} \times 100 = 1,38$$

unde:

\* capital imprumutat = credite peste un an;

\* capital angajat = capital imprumutat + capital propriu.

## b) Indicatorul privind acoperirea dobanzilor -

determina de cate ori entitatea poate achita cheltuielile cu dobanda.

Cu cat valoarea indicatorului este mai mica, cu atat pozitia entitatii este considerata mai riscanta.

$$\frac{\text{Profit inaintea platii dobanzii si impozitului pe profit}}{\text{Cheltuieli cu dobanda}} = \frac{53.491}{1.470} = 36,39$$

3. Indicatori de activitate (indicatori de gestiune) - furnizeaza informatii cu privire la:

\* Viteza de intrare sau de iesire a fluxurilor de trezorerie ale entitatii;

\* Capacitatea entitatii de a controla capitalul circulant si activitatile comerciale de baza ale entitatii;

\* Viteza de rotatie a stocurilor (rulajul stocurilor) - aproximeaza de cate ori stocul a fost rulat de-a lungul exercitiului financiar

$$\frac{\text{Costul vanzarilor}}{\text{Stoc mediu}} = \frac{1.763.479}{1.394.663} = 1,26$$

sau

Numar de zile de stocare - indica numarul de zile in care bunurile sunt stocate in unitate

$$\frac{\text{Stoc mediu}}{\text{Costul vanzarilor}} \times 365 = \frac{1.394.663}{1.763.479} \times 365 = 288,66$$

## \* Viteza de rotatie a debitelor-clienti

\* calculeaza eficacitatea entitatii in colectarea creantelor sale;

\* exprima numarul de zile pana la data la care debitorii isi achita datoriile catre entitate.

$$\frac{\text{Sold mediu clienti}}{\text{Cifra de afaceri}} \times 365 = \frac{591.815}{5.761.399} \times 365 = 37,49$$

O valoare in crestere a indicatorului poate indica probleme legate de controlul creditului acordat clientilor si, in consecinta, creante mai greu de incasat (clienti rau platnici).

\* Viteza de rotatie a creditelor-furnizor - aproximeaza numarul de zile de creditare pe care entitatea il obtine de la furnizorii sai. In mod ideal ar trebui sa includa doar creditorii comerciali.

$$\frac{\text{Sold mediu furnizori}}{\text{Achizitii de bunuri (fara servicii)}} \times 365 = \frac{532.383}{3.116.938} \times 365 = 62,34$$

unde pentru aproximarea achizitiilor se poate utiliza costul vanzarilor sau cifra de afaceri.

\* Viteza de rotatie a activelor imobilizate - evalueaza eficacitatea managementului activelor imobilizate prin examinarea valorii cifrei de afaceri generate de o anumita cantitate de active imobilizate

$$\frac{\text{Cifra de afaceri}}{\text{Active imobilizate}} = \frac{5.761.399}{8.398.444} = 0,69$$

\* Viteza de rotatie a activelor totale

$$\frac{\text{Cifra de afaceri}}{\text{Total active}} = \frac{5.761.399}{10.583.757} = 0,54$$

#### 4. Indicatori de profitabilitate - exprima eficienta entitatii in realizarea de profit din resursele disponibile;

a) Rentabilitatea capitalului angajat - reprezinta profitul pe care il obtine entitatea din banii investiti in afacere:

$$\frac{\text{Profit inaintea platii dobanzii si impozitului pe profit}}{\text{Capital angajat}} = \frac{53.491}{5.453.710} = 0,01$$

unde capitalul angajat se refera la banii investiti in entitate atat de catre actionari, cat si de creditorii pe termen lung, si include capitalul propriu si datoriile pe termen lung sau active totale minus datorii curente.

b) Marja bruta din vanzari

$$\frac{\text{Profitul brut din vanzari}}{\text{Cifra de afaceri}} \times 100 = \frac{53.491}{5.761.399} \times 100 = 0,93$$

O scadere a procentului poate scoate in evidenta faptul ca entitatea nu este capabila sa isi controleze costurile de productie sau sa obtina pretul de vanzare optim.

Director General,

Dr. ing. NINA BARASCU

Intocmit,

Ec. NICOLAE BARASCU

## NOTA 10

ALTE INFORMATII

a) Informatii cu privire la prezentarea entitatii raportoare, potrivit Subsectiunii 8.2.				
INCDCSZ BRASOV este persoana juridica romana, functioneaza in baza HG. 1882 / 2005 avand gestiune economica si autonomie financiara in conformitate cu legislatia romana aplicabila in vigoare coroborat cu prevederile Actului Constitutiv. Evidentele contabile ale institutului se tin in limba romana si in moneda nationala.				
Institutul a desfasurat activitati de cercetare si dezvoltare in domeniul agricol .				
b) Informatii privind relatiile entitatii cu filiale, entitatile asociate sau cu alte entitati in care se detin participatii, cerute potrivit Subsectiunii 8.2.				
nu este cazul				
c) Bazele de conversie utilizate pentru exprimarea in moneda nationala a elementelor de activ si de pasiv, a veniturilor si cheltuielilor evidentiatae initial intr-o moneda straina.				
nu este cazul				
d) Informatii referitoare la impozitul pe profit:				
* proportia in care impozitul pe profit afecteaza rezultatul din activitatea curenta si rezultatul din activitatea extraordinara;	0% si 0			
* reconcilierea dintre rezultatul exercitiului si rezultatul fiscal, asa cum este prezentat in declaratia de impozit;	0			
* masura in care calcularea profitului sau pierderii exercitiului financiar a fost afectata de o evaluare a elementelor care, prin derogare de la principiile contabile generale si regulile contabile de evaluare, a fost efectuata in exercitiul financiar curent sau intr-un exercitiu financiar precedent in vederea obtinerii de facilitati fiscale;	0			
* impozitul pe profit ramas de plata.	0			
e) Cifra de afaceri:				
* pe segmente de activitati	CERCETARE	2.273.797	VEGETAL	ANIMAL
* pe pietele geografice.	Romania	5.761.399	International	0
f) Evenimentele ulterioare datei bilanțului care au importanta incat neprezentarea lor ar putea afecta capacitatea utilizatorilor situatiilor financiare de a face evaluari si de a lua decizii corecte - informatii pentru fiecare categorie semnificativa de astfel de evenimente:				
* natura evenimentului;	nu este cazul			
* estimare a efectului financiar sau mentiune conform careia estimarea nu poate sa fie facuta.	nu este cazul			
g) Explicatii despre valoarea si natura:				
* veniturilor si cheltuielilor extraordinare;	nu este cazul			
* venituri inregistrate in avans - in situatia in care acestea sunt semnificative.	0			
* cheltuieli inregistrate in avans - cota org. ierarhic superior si contract de leasing.	0			
nu este cazul				
nu este cazul				



<b>i) Leasing financiar - informatii:</b>			
* descriere generala a contractelor semnificative de leasing:			nu este cazul
* dobanda de incasat aferenta perioadelor viitoare:			nu este cazul
1. Leasing financiar - evidentiieri:	Descriere generala a contractelor importante de leasing:		
* existenta si conditiile optiunilor de rennoire sau cumparare:			nu este cazul
* restrictiile impuse prin contractele de leasing, cum ar fi cele referitoare la datoriile suplimentare si alte operatiuni de leasing:			nu este cazul
2. Leasing financiar - evidentiieri:	dobanda de platit aferenta perioadelor viitoare		0
j) Onorariile platite auditorilor/cenzorilor si onorariile platite pentru alte servicii de certificare, servicii de consultanta fiscala si alte servicii decat cele de audit.			nu este cazul
k) Efectele comerciale scontate neajunse la scadenta.			nu este cazul
l) Atunci cand suma de rambursat pentru datorii este mai mare decat suma primita, diferenta se prezinta in notele explicative.			nu este cazul
m) Datoriile probabile si angajamentele acordate.			nu este cazul
n) Angajamentele sub forma garantiilor de orice fel trebuie, in cazul in care nu exista obligatia de a le prezenta ca datorii, sa fie in mod clar prezentate in notele explicative, si trebuie facuta distinctie intre diferitele tipuri de garantii recunoscute de legislatia nationala. De asemenea, trebuie facuta o prezentare separata a oricarei garantii valorice care a fost prevazuta. Angajamentele de acest tip care exista in relatia cu entitatile afiliate trebuie prezentate distinct.			nu este cazul
o) Daca un activ sau o datorie are legatura cu mai mult de un element din formatul de bilant, relatia sa cu alte elemente trebuie prezentata in notele explicative, daca o asemenea prezentare este esentiala pentru intelegerea situatiilor financiare anuale.			nu este cazul
p) Orice detalieri a elementelor din situatiile financiare anuale, atunci cand aceste elemente sunt semnificative si sunt relevante utilizatorilor situatiilor financiare.			nu este cazul

Director General,

Dr.ing. NINA BARASCULI



Intocmit,

Ec. NICOLAE



## RAPORT DE GESTIUNE

privind activitatea economico – financiară analizată pe baza bilanțului contabil de la data de 31.12.2021

**I.N.C.D.C.S.Z. Brașov** cu sediul în municipiul Brașov str. Fundăturii nr. 2 funcționează în baza HG 1882/22.12.2005, înregistrată la Registrul Comerțului Brașov sub nr. J0/1885/2006 și are C.I.F. – RO 18923009 cod CAEN 7219 „ Cercetare dezvoltare în alte științe naturale și inginerie”.

I.N.C.D.C.S.Z. Brașov are ca activitate principală cercetarea agricolă în domeniul culturii cartofului și sfecele de zahăr. Preocuparea de bază fiind crearea de noi soiuri cu un potențial biologic ridicat și producerea de sămânță de calitate din verigile biologice superioare atât la cartof cât și la sfecla de zahăr. În acest scop se utilizează atât tehnologii clasice cât și neconvenționale în vederea creșterii calității produselor obținute. O altă direcție a preocupărilor din sectorul de cercetare este elaborarea de tehnologii integrate și diferențiate de cultivare a cartofului pentru sămânță și sfecele de zahăr care să corespundă cerințelor de pe piață ( societăți, fermieri etc.). O preocupare importantă o constituie și elaborarea de metode eficiente de prognoză , avertizare și combatere a bolilor și dăunătorilor care afectează culturile cultivate în special pentru cartof și sfecla de zahăr. Nu în ultimul rând este importanța acordată tehnologiei informației și folosirea acesteia în managementul și marketingul culturilor agricole.

Pe lângă activitatea de cercetare institutul dispune de un puternic sector de dezvoltare care este axat în principal pe menținerea și îmbunătățirea patrimoniului genetic la cartof, sfeclă de zahăr, plante medicinale și păsări respectiv curci.

Bilanțul contabil s-a întocmit ca document de sinteză pe baza evidenței analitice și sintetice din bilanța de verificare de la finele anului financiar și are următoarea structură:

**I. Active immobilizate total** au înregistrat o scădere importantă în valoare de 656066 lei față de începutul anului, respectiv de la 9.054.510 lei la 8.398.444 datorită faptului că valoarea amortismentului înregistrată în cursul anului a fost mai mare decât investițiile realizate în aceeași perioadă.

- **imobilizări necorporale**, respectiv programe informatice, licențe, brevete au la sfârșitul anului valoarea netă de 5.994 lei acesta s-a diminuat cu 8.461 lei față de cea de la începutul anului.

- **imobilizări corporale** dețin ponderea cea mai mare și anume de 99,91 % din activele immobilizate total având o valoare de 8.391.450 lei acestea au înregistrat o diminuare a valorii nete cu 647.605 lei față de cea de la începutul anului din motivele arătate mai sus.

- **imobilizările financiare**, sunt în sumă de 1.000 lei și reprezintă o cautiune depusă la bancă pe perioada derulării anumitor litigii în instanță.

**II. Active circulante total** au crescut cu suma de 754.317 lei per total datorită în principal creșterii producției în curs de execuție prin nerecoltarea porumbului boabe până la sfârșitul anului. Acestea se prezintă după cum rezultă din tabelele alăturate

**-Stocuri**

Nr. crt.	SPECIFICATIE	Sold 31.12.		
		2019	2020	2021
	<b>TOTAL d.c. ( 1 la 6 )</b>	<b>1.263.298</b>	<b>1.207.480</b>	<b>1.581.845</b>
1	Materii si materiale	287.205	318116	283.257
2	Productie in curs (PN)	373.300	328.749	1.012.298
3	Produse finite	417.676	466.107	233.274
4	Animale	41.757	39.787	42.763
5	Marfuri	7480	0	0
6	Altele	135.880	54721	10253

- **Creanțe** de asemenea au înregistrat o diminuare de la 1.006018 lei cât au fost la începutul anului ajungând la suma de 661426 lei la sfârșitul anului, în cifre absolute cu 344592 lei acestea având următoarea structură:

SPECIFICATIE	Sold 31.12.		Creat 01.I.-31.12.21	Incasat 01.I.-31.12.21	Sold 31.12.2021
	2019	2020			
0	1	2	3	4	5=(2+3-4)
<b>1. Creante total d.c.(2+3+4+5)</b>	<b>1.006.018</b>	<b>661.426</b>	<b>6.568.019</b>	<b>6.912.611</b>	<b>1.587.018</b>
2 Clienti - total	230.180	412.433	4.917.787	4.548.905	781.315
3 Debitori persoane fizice	0	0	0	0	0
4 Bugetul de stat	775.838	248.993	2.178.409	1.621.699	805.703
5 Alte creante	0	0			0
6 Clienti in litigii ( din rd. 1 )					
nr. Cazuri	10	10	0	0	10
valoare	133.296	133.296			133.296

- **Activele circulante banesti** la sfârșitul anului 2021 au fost de 188.989 lei fata de 728.316 lei la începutul anului cu 539.327 lei mai puțin.

SPECIFICATIE	TOTAL	TREZORERIE	Banci comerciale	Casa
A	1=( 2+3+4 )	2	3	4
<b>1.Sold la inceputul perioadei</b>	<b>728.316</b>	<b>655.167</b>	<b>72.276</b>	<b>873</b>
2.Incasari ( 1.I - 31.XII.12 )	9.145.178	2.280.108	6.564.074	300.996
3Platii ( 1.I - 31.XII. 12. )	9.684.505	2.935.148	6.448.308	301.049
<b>74. Sold la sfarsitul perioadei ( 1+2-3 )</b>	<b>188.989</b>	<b>127</b>	<b>188.042</b>	<b>820</b>

- **Datoriile** institutului au crescut cu 543.633 lei datorită în principal a creșterii datoriilor față de furnizori cu 185.665 lei și față de avansurile încasate în contul comenzilor la 300.000 lei la sfârșitul anului Structura datoriilor se prezintă astfel:

Nr. crt.	SPECIFICATIE	Sold 31.12. 2020	Creat 01.1.-31.12 2021	Achitat 01.1.-31.12 2021	Sold 31.12. 2021	Din care Restante*
0	1	2	3	4	5	6
	<b>Datorii total ( 1 la 10 )</b>	<b>624.493</b>	<b>8.217.657</b>	<b>7.674.024</b>	<b>1.168.126</b>	<b>362.465</b>
<b>1</b>	<b>Bugetul de stat d.c.</b>	<b>9.140</b>	<b>139.550</b>	<b>134.572</b>	<b>14.118</b>	
1.1	impozit pe profit	0	0	0	0	
1.2	impozit pe salarii	5.077	83.433	79.152	9.358	
1.3	TVA	0	1814	1814	0	
1.4	accize	0	0	0	0	
1.5	varsaminte din profit	0	0	0	0	
1.6	Contribuții asiguratorii de muncă	4.063	54.303	53.606	4760	
<b>2</b>	<b>Bugetele locale</b>	<b>6.343</b>	<b>117.970</b>	<b>124.313</b>	<b>0</b>	
2.1	taxe și impozite	6.343	117.970	124.313	0	
2.2	penalități și dobânzi	0	0	0	0	
<b>3</b>	<b>Fonduri speciale</b>	<b>0</b>	<b>0</b>	<b>0</b>	<b>0</b>	
3.1	Taxe și vărsăminte asim.	0	0	0	0	
3.2	(penalități și dobânzi) fd. garantare	0			0	
<b>4</b>	<b>Asig. soc. din care:</b>	<b>65.524</b>	<b>849.551</b>	<b>841.034</b>	<b>74.041</b>	
4.1	CAS unitate	0	0	0	0	
4.2	somaj	0	0	0	0	
4.3	fd. asigurari sanatate	0	0	0	0	
4.4	alte datorii	0	0	0	0	
4.5	CAS individual salariați	47.567	611.266	605.937	52.896	
4.6	CASS individual salariați	17.957	238.285	235.097	21.145	
<b>5</b>	<b>Credite bancare</b>	<b>3.132</b>	<b>593.398</b>	<b>521.310</b>	<b>75220</b>	
<b>6</b>	<b>Dobânzi la credite</b>	<b>0</b>	<b>1.410</b>	<b>1.410</b>	<b>0</b>	
<b>7</b>	<b>AVAB ( ORCB )</b>	<b>0</b>	<b>0</b>		<b>0</b>	
<b>8</b>	<b>Furnizori</b>	<b>439.550</b>	<b>3.648.868</b>	<b>3.463.203</b>	<b>625.215</b>	<b>362.465</b>
<b>9</b>	<b>Clienți creditori</b>	<b>0</b>	<b>342.056</b>	<b>42.056</b>	<b>300.000</b>	
<b>10</b>	<b>Alte datorii - total</b>	<b>100804</b>	<b>2.526.264</b>	<b>2.547536</b>	<b>79.532</b>	
10.1	d.c.salarii directe personal	62.017	2.396.035	2.391761	66.291	

\*)In coloana 6 sunt trecute sumele neachitate, mai puțin cele aferente lunii decembrie 2021

care urmează să fie achitate în luna ianuarie 2022.

La finele anului am înregistrat datorii restante către furnizorii de imputuri datorită faptului că nu s-a putut recolta porumbul boabe din cauza umidității prea mare și nerealizarea veniturilor din valorificarea acestuia.

**III. Capitalul total ( capitalurile proprii + patrimonial public) a înregistrat o creștere de 1,00 % și anume cu 53492 lei mai mare, ajungând la finele anului la valoarea de 5.378.490 lei, ca urmare că la finele anului 2021 s-a înregistrat un rezultat economic pozitiv așa cum rezultă din tabelul alăturat:**

Nr.crt	SPECIFICARE	2019	2020	2021
1	Capitalul total ( rd. 103 cod 10 din bilant )	5.510.607	5.324.998	5.378.490
2	Patrimoniul public ( rd.83 cod 10 )	3.876.073	3.876.073	3.876.073
3	Patrimoniul propriu ( rd.87+91-98,cod 10 )	1.634.534	1.448.925	1.502.417

**IV. Principalii indicatori economico-financiari sunt reflectați în contul de profit și pierderi astfel:**

Nr. crt.	SPECIFICARE	Realizat 2020	2021	
			Preved. BVC anual	Realizat 31.12.2021
1	Venituri totale ( 1.1+1.2+1.3 )	6.678.877	6.974.906	6.876.082
1.1	Venituri din exploatare	6.676.027	6.972906	6.875.552
1.1.1	d.c. subventii pentru productie	1.066.180	1.167.980	1.491.170
1.2	Venituri extraordinare	0	0	0
1.3	Venituri financiare	2850	2.000	530
2	Cifra de afaceri	5.726.274	5.906.179	5.761.399
3	Cheltuieli totale	6.643.833	6.934.700	6.822.591
3.1	Cheltuieli de exploatare	6.642.038	6.593.945	6.821066
3.1.1	- cheltuieli materiale total din care	2.332.113	1.914.939	2.264.935
3.1.1.1	- carburanti si lubrefianti	195.819	222.170	280312
3.1.1.2	- ingrasaminte chimice + organice	374.722	230.000	663.979
3.1.1.3	- pesticide	447.766	300.000	471.773
3.1.2	- prestari servicii total din care	1.015.819	1080637	997.882
3.1.2.1	- energie electrica, gaz, apa.	392155	395.800	353.306
3.1.2.2	- PTTR	24571	11054	23.530
3.1.3	- Cheltuieli cu personalul	2.632.849	2.874.471	2.556.016
3.1.3.1	- d.c. - salarii	2.560.853	2.722.432	2.394726

3.1.4	- Amortizare	706.583	707.078	679.739
3.2	Cheltuieli extraordinare	0	0	0
3.3	Cheltuieli financiare	1.795	2000	1.523
4	Rezultate brut	35.044	40.206	53.491
4.1	a)-profit ( 1- 3 )	35.044	40.206	53.491
4.2	b)-pierderi ( 3 - 1 )		0	
5	Impozit pe profit	0	6.433	0
6	Profit net	35.044	33.773	53.491

Din tabelul prezentat se observă anumite diferențe a indicatorilor față de prevederile Bugetului de Venituri și Cheltuieli al institutului pe anul 2021 după cum urmează:

- **Veniturile totale** realizate sunt mai mici cu 1,42% față de cele programate prin BVC, fiind în valoare de **6.876.082** lei, această situație se datorează nerecoltării porumbului boabe până la finele anului din cauza umidității prea mari.

- **Cifra de afaceri** înregistrează de asemenea o scădere cu 2,45% ajungând la finele anului la valoarea de **5.761.399** lei din aceleași motive pentru care nu s-au realizat nici veniturile totale.

- **Cheltuielile totale** au scăzut față de cele prevăzute în BVC cu 1,62 % având o valoare de **6.822.591** lei, din cauza reducerii cheltuielilor de exploatare pe diferite structuri așa cum rezultă din tabelul de mai sus.

- **Rezultatele financiare** realizate, sunt pozitive la finele anului înregistrându-se un profit de 53.491 lei.

- Analizându-se situația pe fie care compartiment în parte de către conducerea institutului cu toți factorii de răspundere din institut s-a ajuns la concluzia că activitatea desfășurată poate fi îmbunătățită în fiecare sector astfel încât la finele anului următor profitul obținut să reflecte mai bine eficiența muncii depuse.

Director General,



## DECLARATIE

în conformitate cu prevederile art.30 din Legea contabilitatii nr.82/1991

S-au întocmit situațiile financiare anuale la 31/12/2021 pentru :  
Entitatea: **INSTITUTUL NATIONAL DE CERCETARE DEZVOLTARE PENTRU  
CARTOF SI SFECLA DE ZAHAR.**  
Judetul: 08-BRASOV  
Adresa: localitatea BRASOV, str. FUNDATURII, nr. 2, tel. 0268476795  
Numar din registrul comertului: J08/1885/2006  
Forma de proprietate: 13- Institute naționale de cercetare-dezvoltare  
Activitatea preponderanta (cod si denumire clasa CAEN): 7219--Cercetare si dezvoltare  
in alte stiinte natural și inginerie  
Cod unic de inregistrare: 18923009

Reprezentantul societății, **Vulcu Nicolae**, director economic își asumă răspunderea  
pentru întocmirea situațiilor financiare anuale la 31/12/2021  
și confirmă ca:

- a) Politicile contabile utilizate la întocmirea situațiilor financiare anuale sunt în conformitate cu reglementările contabile aplicabile.
- b) Situațiile financiare anuale oferă o imagine fidelă a poziției financiare, performanței financiare și a celorlalte informații referitoare la activitatea desfășurată.
- c) Persoana juridică își desfășoară activitatea în condiții de continuitate.

Semnatura





MINISTERUL CERCETĂRII, INOVĂRII ŞI DIGITALIZĂRII

INSTITUTUL NAŢIONAL DE CERCETARE - DEZVOLTARE PENTRU  
CARTOF ŞI SFECLĂ DE ZAHĂR ( I.N.C.D.C.S.Z. BRAŞOV)

500470 Braşov Str. Fundăturii Nr. 2 Cod Unic de Înregistrare: R 18923009 Nr. Reg. Com.:  
J08/1885/09.08.2006  
Telefon: 0268-476795\* Cont nr.RO34 TREZ 1315 069 XXX 006 701 Trezoreria Braşov  
0268-474647 Cont nr.RO58 RNCB 0056 0094 6847 0001 BCR Braşov, Ag. P-ta Sfatului  
Fax: 0268-476608 E-mail: [icpc@potato.ro](mailto:icpc@potato.ro) Site: <http://www.potato.ro>

Nr. \_\_\_\_\_ / \_\_\_\_\_

**HOTĂRÂREA NR 3/28.04.2022**  
**privind analiza si aprobarea situației financiare**  
**a INCDCSZ Brasov la data de 31.12.2021**

Consiliul de Administrație al I.N.C.D.C.S.Z. Braşov întrunit în şedința ordinară video, din data de 28.04.2022

Având în vedere referatul nr. 587/21.04.2022, întocmit de către ec.Vulcu Nicolae – director economic și prevederilor Art.7, Secțiunea 3. , alin (1) lit "d" din Regulamentul de Organizare și Funcționare al Consiliului de Administrație al INCDCSZ Braşov,

**HOTĂRĂȘTE:**

**Art.1.** S-a analizat și aprobat situația financiară anuală, întocmită la data de 31.12.2021, în vederea depunerii la Administrația Finanțelor Publice Braşov.

Președintele Consiliului de Administrație,

Dr.ing. Nina Bârâscu



Secretar C.A.,

Nicoleta Teodorescu







MINISTERUL CERCETĂRII, INOVĂRII ŞI DIGITALIZĂRII  
INSTITUTUL NAȚIONAL DE CERCETARE - DEZVOLTARE PENTRU  
CARTOF ŞI SFECLĂ DE ZAHĂR (I.N.C.D.C.S.Z. BRAȘOV)

500470 Braşov Str. Fundăturii nr. 2  
Telefon: 0268-476795\*  
0268-474647  
Fax: 0268-476608

Cod Unic de Înregistrare: RO 18923009  
Cont nr.RO34 TREZ 1315 069 XXX 006 701  
Cont nr.RO58 RNCB 0056 0094 6847 0001  
E-mail: [icpci@gotato.ro](mailto:icpci@gotato.ro)

Nr. Reg. Com.: J08/1885/09.08.2006  
Trezoreria Braşov  
BCR Braşov, Ag. Piaţa Sfatului  
Site: <http://www.potato.ro>

SITUAȚIA INDICATORILOR pentru 2022

SITUAȚIE PATRIMONIU			
Nr. Crt.	INDICATORI	U.M	
1.1.	Active Imobilizate / Imobilizări corporale	mii lei	7.828.04
1.1.	Active Imobilizate / Imobilizări necorporale	mii lei	3.71
1.2.	Active Imobilizate / Imobilizări financiare	mii lei	1.00
1.3.	Active Circulante	mii lei	2.974.82
1	ACTIVE TOTALE	mii lei	10.807.57
2	CAPITALURI PROPRII	mii lei	4.449.35
3.1.	Datorii istorice	mii lei	0.00
3.2.	Datorii curente	mii lei	1.601.29
3	DATORII TOTALE	mii lei	1.601.29
4	RATA ACTIVELOR IMOBILIZATE	%	0.72
5	RATA STABILITĂȚII FINANCIARE	%	135.99
6	RATA AUTONOMIEI FINANCIARE	%	0.36
7	LICHIDITATEA GENERALĂ		1.86
8	RATA SOLVABILITAȚII GENERALE	%	6.75
ECHIPAMENTE			
Nr. Crt.	INDICATORI		
1	INVESTITII IN ECHIPAMENTE/ DOTARI/MIJLOACE FIXE DE CDI	mii lei	63.03
1.1.	Din care echipamente pentru laboratoare de cercetare	mii lei	3.06
SITUAȚIA VENITURILOR			
Nr. Crt.	INDICATORI		
1.1.	Venituri din CDI finanțate din fonduri atrase	mii lei	477.51
1.2.	Venituri din CDI finanțate din fonduri publice	mii lei	1.786.14
1.3.	Venituri din alte activități	mii lei	4.031.81
1.4.	Subvenții și transferuri	mii lei	1.564.36
1.5.	Alte venituri (detaliați dacă este cazul)	mii lei	158.17
1	VENITURI TOTALE	mii lei	7.550.51
2	Pondere veniturilor din CDI în total venituri	%	29.98

<b>SITUAȚIA CHELTUIELILOR</b>			
Nr. Crt.	INDICATORI		
1.1.	Cheltuieli cu personalul	mii lei	3.086.85
1.2.	Cheltuieli cu utilitățile	mii lei	4.358.32
1.3.	Alte cheltuieli	mii lei	34.47
1	<b>CHELTUIELI TOTALE</b>	mii lei	<b>8.479.64</b>
2	Ponderele cheltuielilor cu personalul în cheltuieli totale	%	36.40
<b>REZULTATELE FINANCIARE / RENTABILITATEA</b>			
Nr crt	INDICATORI		2022
1	PROFIT NET	mii lei	0.00
2	PROFIT BRUT	mii lei	-929.14
4	Rata rentabilității economice	%	0.00
5	Rata rentabilității financiare	%	0.00
6	Marja profitului net	%	0.00
7	Pierdere brută	mii lei	929.14
<b>PRODUCTIVITATEA MUNCII</b>			
Nr. Crt.	INDICATORI		2022
1	Productivitatea muncii - total personal	mii lei	157.30
1.1	Nr. Total personal	pers.	48
2	Productivitatea muncii - personal CDI	mii lei	64.68
2.1.	Nr. Personal CDI	pers.	35

Director general,

Dr. ing. Marius Budeanu



Director economic,

Ec. Nicol

